

CUENTA PUBLICA DEL EJERCICIO FISCAL 2020.



HIDALGO
GOBIERNO MUNICIPAL
R. AYUNTAMIENTO 2018-2021

ESTADOS E INFORMACIÓN CONTABLE





HIDALGO
GOBIERNO MUNICIPAL
R. AYUNTAMIENTO 2018-2021

1.- ESTADO DE SITUACIÓN FINANCIERA



PRESIDENCIA MUNICIPAL DE HIDALGO, TAM.
ESTADO DE SITUACION FINANCIERA

AL 31 DE DICIEMBRE DEL 2020



	2019	2020	2019	2020
1 ACTIVO			2 PASIVO	
1.1 ACTIVO CIRCULANTE	\$ 4,065,300.57	\$ 2,469,023.10	2.1 PASIVO CIRCULANTE	\$ 1,867,127.25
1.1.1 EFECTIVO Y EQUIVALENTES	\$ 2,124,650.73	\$ 655,582.26	2.1.1 CUENTAS POR PAGAR A CORTO PLAZO	\$ 1,799,845.32
1.1.1.1 CAJA			2.1.1.2 PROVEEDORES POR PAGAR A CORTO PLAZO	-
1.1.1.2 BANCOS	2,124,650.73	655,582.26	2.1.1.3 CONTRATISTAS POR OBRAS PUBLICAS POR PAGAR A CP	-
1.1.1.6 DEP. DE FONDOS DE TERCEROS OTORGADOS			2.1.1.5 TRANSFERENCIAS OTORGADAS POR PAGAR A CORTO PLAZO	1,453,839.41
1.1.2 DERECHOS A RECIBIR EFECTIVO O EQ.	\$ 1,641,425.15	\$ 1,514,216.15	2.1.1.7 RETENCIONES Y CONTRIBUCIONES POR PAGAR CP.	346,005.91
1.1.2.3 DEUDORES DIV. POR COBRAR A CORTO PLAZO	1,641,425.15	1,514,216.15	2.1.1.9 ACREEDORES DIVERSOS	67,281.93
1.1.3 DERECHOS A RECIBIR BIENES Y SERVICIOS	\$ 299,224.69	\$ 299,224.69	2.1.2 DOCUMENTOS POR PAGAR A CORTO PLAZO	-
1.1.3.1 ANT. A PROV. POR PRESTACION SERV. CORTO P.			2.1.2.1 DOCUMENTOS POR PAGAR A CORTO PLAZO	67,281.93
1.1.3.4 ANT. A CONT. POR OBRAS PUBLICAS A CP	\$ 100,981,189.85	\$ 101,127,674.44	2.1.2.2 IMPUESTOS POR PAGAR	-
1.2 ACTIVO NO CIRCULANTE	\$ 97,208,466.14	\$ 97,208,466.14	2.1.9 OTROS PASIVOS A CORTO PLAZO	-
1.2.3 BIENES INMUEBLES, INFRA Y CONST. EN PROC.	492,443.00	492,443.00	2.2 PASIVO NO CIRCULANTE	-
1.2.3.1 TERRENOS			2.2.1 CUENTAS POR PAGAR A LARGO PLAZO	-
1.2.3.3 EDIFICIOS NO RESIDENCIALES	96,716,023.14	96,716,023.14	2.2.2 DOCUMENTOS POR PAGAR A LARGO PLAZO	-
1.2.3.5 CONST. EN PROC. EN BIENES DE DOMINIO PUB.	\$ 3,759,612.23	\$ 3,906,096.82	2.2.3 DEUDA PUBLICA A LARGO PLAZO	-
1.2.4 BIENES MUEBLES	1,063,251.23	1,099,735.82	TOTAL PASIVO	\$ 1,867,127.25
1.2.4.1 MOBILIARIO Y EQUIPO DE ADMINISTRACION				
1.2.4.2 MOB. Y EQUIPO EDUCACIONAL Y RECREATIVO	2,017,400.00	2,127,400.00	3.2 HACIENDA PUBLICA/PATRIMONIO GENERADO	\$ 103,179,363.17
1.2.4.4 EQUIPO DE TRANSPORTE			3.2.1 RESULTADO DEL EJERCICIO (AHORRO/DESAHORRO)	1,748,270.79
1.2.4.5 EQUIPO DE DEFENSA Y SEGURIDAD	678,961.00	678,961.00	3.2.2 RESULTADO DE EJERCICIOS ANTERIORES	101,431,092.38
1.2.4.6 MAQUINARIA, OTROS EQUIPOS Y HERRAMIENTAS				
1.2.4.7 COLECCIONES, OBRAS DE ARTE Y OBJETOS V.				
1.2.5 SOFTWARE	\$ 13,111.48	\$ 13,111.48		
SUMA ACTIVOS:	\$ 105,046,490.42	\$ 103,596,697.54	SUMA PASIVO + PATRIMONIO:	\$ 105,046,490.42
			8 CUENTAS DE ORDEN PRESUPUESTARIAS	
8.1 LEY DE INGRESOS			8.2 PRESUPUESTO DE EGRESOS	\$ 88,431,608.00
8.1.1 LEY DE INGRESOS ESTIMADA	\$ 88,431,608.00	\$ 88,431,608.00	8.2.1 PRESUPUESTO DE EGRESOS APROBADO	\$ 5,100,028.20
8.1.2 LEY DE INGRESOS POR EJECUTAR	\$ 6,732,081.43	\$ 6,732,081.43	8.2.2 MODIFICACIONES AL PRESUPUESTO DE EGRESOS APROBADO	9,969,379.02
8.1.3 MODIFICACIONES A LA LEY DE INGRESOS EST.	9,969,379.02	9,969,379.02	8.2.4 PRESUPUESTO DE EGRESOS COMPROMETIDO	\$ 93,300,958.82
8.1.4 LEY DE INGRESOS DEVENGADA	91,668,905.59	91,668,905.59	8.2.5 PRESUPUESTO DE EGRESOS DEVENGADO	\$ 93,300,958.82
8.1.5 LEY DE INGRESOS RECAUDADA	91,668,905.59	91,668,905.59	8.2.6 PRESUPUESTO DE EGRESOS EJERCIDO	\$ 93,300,958.82
			8.2.7 PRESUPUESTO DE EGRESOS PAGADO	\$ 93,300,958.82

PRESIDENTE MUNICIPAL
 PROFR. REYES WENSLESLADO ZUNIGA VAZQUEZ

TESORERO
 GUARDEPIS GUAJARINORENA

SINDICO
 BLANCA ESTELA VILLA MENDOZA

CONTRALOR
 PROFR. JOSE MANUEL O'BALLA LOPEZ VAREZ

"Bajo protesta de decir verdad declaramos que los Estados Financieros y sus notas, son razonablemente correctos y son responsabilidad del emisor"



HIDALGO
GOBIERNO MUNICIPAL
R. AYUNTAMIENTO 2018-2021

2.- ESTADO DE ACTIVIDADES



MUNICIPIO DE HIDALGO, TAM.
Estado de Actividades
DEL 1o. DE ENERO AL 31 DE DICIEMBRE DEL 2020



	2020	2019
4 INGRESOS Y OTROS BENEFICIOS		
4.1 Ingresos de la Gestión:	<u>2,763,255.46</u>	<u>1,587,657.64</u>
4.1.1 Impuestos	2,054,046.45	1,114,422.82
4.1.2 Cuotas y aportaciones de seguridad social		
4.1.3 Contribuciones de Mejoras		
4.1.4 Derechos	93,481.86	83,775.00
4.1.5 Productos de Tipo Corriente ¹	20,264.98	23,747.64
4.1.6 Aprovechamientos de Tipo corriente	150,093.88	-
4.1.7 Ingresos por Venta de Bienes y Servicios		
4.1.9 Ingresos no Comprendidos en las Fracciones de la Ley de Ingresos Causados en Ejercicios Fiscales Anteriores Pendientes de Liquidación o Pago	445,368.29	365,712.18
4.2 Participaciones, Aportaciones, Transferencias, Asignaciones, Subsidios y Otras Ayudas	<u>88,905,650.13</u>	<u>87,774,080.76</u>
4.2.1 Participaciones y Aportaciones	88,905,650.13	87,774,080.76
4.2.2 Transferencias, Asignaciones, subsidios y Otras Ayudas		
4.3 Otros Ingresos y Beneficios		
4.3.1 Ingresos Financieros	-	-
4.3.2 Incremento por Variación de Inventarios		
4.3.3 Disminución del Exceso de Estimaciones por Pérdida o Deterioro u Obsolescencia		
4.3.4 Disminución del Exceso de Provisiones		
4.3.9 Otros Ingresos y Beneficios Varios		
Total de Ingresos y Otros Beneficios	<u>91,668,905.59</u>	<u>89,361,738.40</u>
5 GASTOS Y OTRAS PÉRDIDAS		
5.1 Gastos de Funcionamiento	<u>48,755,411.19</u>	<u>47,969,390.23</u>
5.1.1 Servicios Personales	21,339,743.15	20,410,783.99
5.1.2 Materiales y Suministros	13,078,162.63	12,247,569.87
5.1.3 Servicios Generales	14,337,505.41	15,311,036.37
5.2 Transferencias, Asignaciones, Subsidios y Otras Ayudas	<u>8,263,970.18</u>	<u>10,793,285.22</u>
5.2.1 Transferencias Internas y Asignaciones al Sector Público		
5.2.2 Transferencias al Resto del Sector Público		
5.2.3 Subsidios y Subvenciones		
5.2.4 Ayudas Sociales	7,651,625.18	10,258,426.22
5.2.5 Pensiones y Jubilaciones	612,345.00	534,859.00
5.2.6 Transferencias a Fideicomisos, Mandatos y Contratos Análogos		
5.2.7 Transferencias a la Seguridad Social		
5.2.8 Donativos		
5.2.9 Transferencias al Exterior		
5.3 Participaciones y Aportaciones		
5.3.1 Participaciones	-	-
5.3.2 Aportaciones		
5.3.3 Convenios		
5.4 Intereses, Comisiones y Otros Gastos de la Deuda Pública		
5.4.1 Intereses de la Deuda Pública	-	-
5.4.2 Comisiones de la Deuda Pública		
5.4.3 Gastos de la Deuda Pública		
5.4.4 Costo por Coberturas		
5.4.5 Apoyos Financieros		
5.5 Otros Gastos y Pérdidas Extraordinarias		



MUNICIPIO DE HIDALGO, TAM
Estado de Actividades
DEL 1o. DE ENERO AL 31 DE DICIEMBRE DEL 2020



	2020	2019
5.5.1 Estimaciones, Depreciaciones, Deterioros, Obsolescencia y Amortizaciones		
5.5.2 Provisiones		
5.5.3 Disminución de Inventarios		
5.5.4 Aumento por Insuficiencia de Estimaciones por Pérdida o Deterioro y Obsolescencia		
5.5.5 Aumento por Insuficiencia de Provisiones		
5.5.9 Otros Gastos		
5.6 Inversión Pública	36,135,092.86	28,850,792.16
5.6.1 Inversión Pública No Capitalizable	36,135,092.86	28,850,792.16
Total de Gastos y Otras Pérdidas	93,154,474.23	87,613,467.61
Resultado del Ejercicio (Ahorro/Desahorro)	(1,485,568.64)	1,748,270.79

PRESIDENTE MUNICIPAL



PROFR. REYES WENSESLADO ZUÑIGA VAZQUEZ

TESORERO MUNICIPAL



C. PRAXEDIS GUAJARDO REYNA

SINDICO MUNICIPAL



C. BLANCA ESTELA VILLA MENDOZA

CONTRALOR MUNICIPAL



PROFR. JOSE MANUEL BAZALDUA ALVAREZ



3.- ESTADO DE VARIACION EN LA HACIENDA PÚBLICA





HIDALGO
GOBIERNO MUNICIPAL
R. AYUNTAMIENTO 2018-2021

MUNICIPIO DE HIDALGO, TAM.



Estado de Variación en la Hacienda Pública
DEL 1o. DE ENERO AL 31 DE DICIEMBRE DEL 2020

Concepto	Hacienda Pública / Patrimonio Contribuido	Hacienda Pública / Patrimonio Generado De Ejercicios Anteriores	Hacienda Pública / Patrimonio Generado Del Ejercicio	Ajustes Por Cambios De Valor	Total
Rectificaciones de Resultados de Ejercicios Anteriores					-
Patrimonio Neto Inicial Ajustado del Ejercicio					
Aportaciones					
Donaciones de Capital					
Actualización de la Hacienda Pública/Patrimonio					
Variaciones de la Hacienda Pública / Patrimonio Neto del					
Resultado del ejercicio (Ahorro / Desahorro)			1,748,270.79		1,748,270.79
Resultados de Ejercicios Anteriores		101,431,092.38			101,431,092.38
Revalúos					
Reservas					
Hacienda Pública / Patrimonio Neto del Ejercicio 2019					
Cambios en la Hacienda Pública / Patrimonio Neto del Ejercicio 2020					
Aportaciones					
Donaciones de Capital					
Actualización de la Hacienda Pública/Patrimonio					
Variaciones de la Hacienda Pública / Patrimonio Neto del					
Resultado del ejercicio (Ahorro / Desahorro)			(3,233,839.43)		(3,233,839.43)
Resultados de Ejercicios Anteriores		1,748,270.79			1,748,270.79
Revalúos					
Reservas					
Saldo Neto en la Hacienda Pública / Patrimonio 2020	\$	\$ 103,179,363.17	\$ 1,486,568.64	\$	\$ 104,699,794.53

PRESIDENTE MUNICIPAL

PROFR. REYES WENSESLAÑO ZUNIGA VAZQUEZ
ADMINISTRACION 2018-2021

TESORERO MUNICIPAL

C. PRAXEDIS GUAJARDO REYNA
ADMINISTRACION 2018-2021

SINDICATO MUNICIPAL
SINDICO MUNICIPAL

C. BLANCA ESTELA VILLA MENDOZA
ADMINISTRACION 2018-2021

CONTRALOR MUNICIPAL
CONTRALOR MUNICIPAL

PROFR. JOSE MANUEL BAZALDUA ALVAREZ
ADMINISTRACION 2018-2021



4.- ESTADO DE CAMBIOS EN LA SITUACION FINANCIERA





MUNICIPIO DE HIDALGO, TAM.
Estado de Cambios en la Situación Financiera
DEL 1o. DE ENERO AL 31 DE DICIEMBRE DEL 2020



Concepto	Origen	Aplicación
ACTIVO		
Activo Circulante	\$ 1,596,277.47	\$ -
Efectivo y Equivalentes	1,469,068.47	-
Derechos a Recibir Efectivo o Equivalentes	127,209.00	-
Derechos a Recibir Bienes o Servicios	-	-
Inventarios	0	0
Almacenes	0	0
Estimación por Pérdida o Deterioro de Activos Circulantes	0	0
Otros Activos Circulantes	0	0
Activo No Circulante	\$ -	\$ 146,484.59
Inversiones Financieras a Largo Plazo	0	0
Derechos a Recibir Efectivo o Equivalentes a Largo Plazo	0	-
Bienes Inmuebles, Infraestructura y Construcciones en Proceso	-	-
Bienes Muebles	-	146,484.59
Activos Intangibles	-	-
Depreciación, Deterioro y Amortización Acumulada de Bienes	0	-
Activos Diferidos	0	-
Estimación por Pérdida o Deterioro de Activos No Circulantes	0	-
Otros Activos no Circulantes	0	-
PASIVO		
Pasivo Circulante	\$ 140,628.81	\$ 104,853.05
Cuentas por Pagar a Corto Plazo	140,628.81	-
Documentos por Pagar Corto Plazo	-	104,853.05
Porción a Corto Plazo de la Deuda Pública a Largo Plazo	-	-
Títulos y Valores a Corto Plazo	-	-
Pasivos Diferidos a Corto Plazo	-	-
Fondos y Bienes de Terceros en Garantía y/o Administración a Corto Plazo	-	-
Provisiones a Corto Plazo	-	-
Otros Pasivos a Corto Plazo	-	0
Pasivo No Circulante		
Cuentas por Pagar a Largo Plazo	0	0
Documentos por Pagar a Largo Plazo	0	0
Deuda Pública a Largo Plazo	0	0
Pasivos Diferidos a Largo Plazo	0	0
Fondos y Bienes de Terceros en Garantía y/o Administración a Largo Plazo	0	0
Provisiones a Largo Plazo	0	0
HACIENDA PÚBLICA / PATRIMONIO		
Hacienda Pública / Patrimonio Contribuido		
Aportaciones		
Donaciones de Capital		
Actualización de la Hacienda Pública / Patrimonio		
Hacienda Pública / Patrimonio Generado	\$ 1,748,270.79	\$ 3,233,839.43
Resultado del Ejercicio (Ahorro/Desahorro)	-	3,233,839.43
Resultado de Ejercicios Anteriores	1,748,270.79	-
Revalúos	-	-
Reservas	-	-
Rectificaciones de Resultados de Ejercicios Anteriores	-	-

 <p>HIDALGO GOBIERNO MUNICIPAL R. A YUNTAMIENTO 0 2018-2021</p>	<p>MUNICIPIO DE HIDALGO, TAM. Estado de Cambios en la Situación Financiera DEL 1o. DE ENERO AL 31 DE DICIEMBRE DEL 2020</p>	 
---	--	---

Concepto	Origen	Aplicación
<p><i>Exceso o Insuficiencia en la Actualización de la Hacienda Pública / Patrimonio</i> Resultado por Posición Monetaria Resultado por Tenencia de Activos no Monetarios</p>		

PRESIDENTE MUNICIPAL



PROFR. REYES WENSESLADO ZUÑIGA
VAZQUEZ



TESORERO MUNICIPAL



C. PRAXEDIS GUAJARDO REYNA



SINDICO MUNICIPAL



C. BLANCA ESTELA VILLA MENDOZA



CONTRALOR MUNICIPAL



PROFR. JOSE MANUEL BAZALDUA
ALVAREZ





5.- ESTADO DE FLUJOS DE EFECTIVO






MUNICIPIO DE HIDALGO, TAM.

Estado de Flujos de Efectivo

DEL 1o. DE ENERO AL 31 DE DICIEMBRE DEL 2020



CONCEPTO	2020	2019
Flujos de Efectivo de las Actividades de Operación		
Origen	\$ 91,831,890.35	\$ 89,361,738.40
Impuestos	2,499,414.74	1,480,135.00
Cuotas y Aportaciones de Seguridad Social	-	-
Contribuciones de Mejoras	-	-
Derechos	93,481.86	83,775.00
Productos de Tipo Corriente	20,264.98	23,747.64
Aprovechamientos de Tipo Corriente	150,093.88	-
Ingresos por Venta de Bienes y Servicios	-	-
Ingresos no Comprendidos en las Fracciones de la Ley de Ingresos Causados en Ejercicios Fiscales Anteriores Pendientes de Liquidación o Pago	-	-
Participaciones y Aportaciones	88,905,650.13	87,774,080.76
Transferencias, Asignaciones, Subsidios y Otras Ayudas	-	-
Otros Orígenes de Operación	162,984.76	-
Aplicación	\$ 57,019,381.37	\$ 58,865,306.95
Servicios Personales	21,339,743.15	20,410,783.99
Materiales y Suministros	13,078,162.63	12,247,569.87
Servicios Generales	14,337,505.41	15,311,036.37
Transferencias Internas y Asignaciones al Sector Público	-	-
Transferencias al Resto del Sector Público	-	-
Subsidios y Subvenciones	-	-
Ayudas Sociales	7,651,625.18	10,258,426.22
Pensiones y Jubilaciones	612,345.00	534,859.00
Transferencias a Fideicomisos, Mandatos y Contratos Análogos	-	-
Transferencias a la Seguridad Social	-	-
Donativos	-	-
Transferencias al Exterior	-	-
Participaciones	-	-
Aportaciones	-	-
Convenios	-	-
Otras Aplicaciones de Operación	-	102,631.50
Flujos Netos de Efectivo por Actividades de Operación	\$ 34,812,508.98	\$ 30,496,431.45
Flujos de Efectivo de las Actividades de Inversión		
Origen	\$ -	\$ -
Bienes Inmuebles, Infraestructura y Construcciones en Proceso	-	-
Bienes Muebles	-	-
Otros Orígenes de Inversión	-	-
Aplicación	\$ 36,281,577.45	\$ 29,230,723.49
Bienes Inmuebles, Infraestructura y Construcciones en Proceso	36,135,092.86	28,850,792.16
Bienes Muebles	146,484.59	374,838.93
Otros Orígenes de Inversión	-	5,092.40
Flujos Netos de Efectivo por Actividades de Inversión	(36,281,577.45)	(29,230,723.49)
Flujos de Efectivo de las Actividades de Financiamiento		
Origen	\$ -	\$ -
Endeudamiento Neto	-	-
Interno	-	-
Externo	-	-
Otros Orígenes de Financiamiento	-	-
Aplicación	\$ -	\$ -
Servicios de la Deuda	-	-
Interno	-	-
Externo	-	-
Otras Aplicaciones de Financiamiento	-	-

 <p>HIDALGO GOBIERNO MUNICIPAL R. AYUNTAMIENTO 2018-2021</p>	<p>MUNICIPIO DE HIDALGO, TAM. Estado de Flujos de Efectivo DEL 1o. DE ENERO AL 31 DE DICIEMBRE DEL 2020</p>	
--	--	---

CONCEPTO	2020	2019
<i>Flujos Netos de Efectivo por Actividades de Financiamiento</i>	-	-
<i>Incremento/Disminución Neta en el Efectivo y Equivalentes al Efectivo</i>	(1,469,068.47)	1,265,707.96
<i>Efectivo y Equivalente al Efectivo al Inicio del Ejercicio</i>	2,124,650.73	858,942.77
<i>Efectivo y Equivalente al Efectivo al Final del Ejercicio</i>	655,582.26	2,124,650.73

PRESIDENTE MUNICIPAL



PROFR. REYES WENSESLADO ZUÑIGA
VAZQUEZ



TESORERO MUNICIPAL



C. PRAXEDIS GUAJARDO REYNA



SINDICO MUNICIPAL



C. BLANCA ESTELA VILLA MENDOZA



CONTRALOR MUNICIPAL






PROFR. JOSE MANUEL BAZALDUA
ALVÁREZ






6.- ESTADO ANALITICO DEL ACTIVO

 HIDALGO GOBIERNO MUNICIPAL <small>R. A. YUNTAMAM ENT D 2018-2021</small>	MUNICIPIO DE HIDALGO, TAM. Estado Analítico del Activo DEL 1o. DE ENERO AL 31 DE DICIEMBRE DEL 2020	 
---	--	---

Concepto	Saldo Inicial 1	Cargos del Periodo 2	Abonos del Periodo 3	Saldo Final 4 (1+2-3)	Variación del Periodo 5= (4 - 1)
ACTIVO	105,046,490.42	220,730,257.83	222,180,050.71	103,596,697.54	(1,449,792.88)
Activo Circulante	4,065,300.57	184,448,680.38	186,044,957.85	2,469,023.10	(1,596,277.47)
Efectivo y Equivalentes	2,124,650.73	92,227,452.79	93,696,521.26	655,582.26	(1,469,068.47)
Derechos a Recibir Efectivo o Equivalentes	1,641,425.15	92,210,727.59	92,337,936.59	1,514,216.15	(127,209.00)
Derechos a Recibir Bienes o Servicios	299,224.69	10,500.00	10,500.00	299,224.69	-
Inventarios	-	-	-	-	-
Almacenes	-	-	-	-	-
Estimación por Pérdida o Deterioro de Activos Circulantes	-	-	-	-	-
Otros Activos Circulantes	-	-	-	-	-
Activo No Circulante	100,981,189.85	36,281,577.45	36,135,092.86	101,127,674.44	146,484.59
Inversiones Financieras a Largo Plazo	-	-	-	-	-
Derechos a Recibir Efectivo o Equivalentes a Largo Plazo	-	-	-	-	-
Bienes Inmuebles, Infraestructura y Construcciones en Proceso	97,208,466.14	36,135,092.86	36,135,092.86	97,208,466.14	-
Bienes Muebles	3,759,612.23	146,484.59	-	3,906,096.82	146,484.59
Activos Intangibles	13,111.48	-	-	13,111.48	-
Depreciación, Deterioro y Amortización Acumulada de Bienes	-	-	-	-	-
Activos Diferidos	-	-	-	-	-
Estimación por Pérdida o Deterioro de Activos No Circulantes	-	-	-	-	-
Otros Activos no Circulantes	-	-	-	-	-


PRESIDENTE MUNICIPAL


 PROF. REYES WENSESLADO ZUNIGA
VAZQUEZ

TESORERO MUNICIPAL


 C. PRAXEDIS GUAJARDO REYNA

SINDICO MUNICIPAL


 BLANCA ESTELA VILLA MENDOZA

CONTRALOR MUNICIPAL


 PROF. JOSE MANUEL BAZALDUA SALVAREZ



HIDALGO

GOBIERNO MUNICIPAL

R. AYUNTAMIENTO 2018-2021



ESTADOS E INFORMES PRESUPUESTARIOS



MUNICIPIO DE HIDALGO, TAMAULIPAS.



8.- ESTADO ANALITICO DE LOS INGRESOS

 HIDALGO GOBIERNO MUNICIPAL R. AYUNTAMIENTO 2018-2021	MUNICIPIO DE HIDALGO, TAM. Estado Analítico de Ingresos DEL 1o. DE ENERO AL 31 DE DICIEMBRE DEL 2020	
--	---	---

Rubros de los Ingresos	Ingreso					Diferencia (6 = 5 - 1)
	Estimado (1)	Ampliaciones y Reducciones (2)	Modificado (3= 1 + 2)	Devengado (4)	Recaudado (5)	
Impuestos	1,810,000.00	1,138,019.86	2,948,019.86	2,499,414.74	2,499,414.74	689,414.74
Cuotas y Aportaciones de Seguridad Social	-	-	-	-	-	-
Contribuciones de Mejoras	-	-	-	-	-	-
Derechos	136,000.00	21,957.00	157,957.00	93,481.86	93,481.86	(42,518.14)
Productos	-	-	-	-	-	-
Corriente	28,000.00	5,331.98	33,331.98	20,264.98	20,264.98	(7,735.02)
Capital	-	-	-	-	-	-
Aprovechamientos	-	-	-	-	-	-
Corriente	8,000.00	145,093.88	153,093.88	150,093.88	150,093.88	142,093.88
Capital	-	-	-	-	-	-
Ingresos por Ventas de Bienes y Servicios	-	-	-	-	-	-
Participaciones y Aportaciones	86,449,608.00	8,658,976.30	95,108,584.30	88,905,650.13	88,905,650.13	2,456,042.13
Transferencias, Asignaciones, Subsidios y Otras Ayudas	-	-	-	-	-	-
Ingresos Derivados de Financiamientos	-	-	-	-	-	-
Total	89,431,608.00	9,969,379.02	99,400,987.02	91,668,905.59	91,668,905.59	3,237,297.59
				Ingresos excedentes¹		

Estado Analítico de Ingresos por Fuente de Financiamiento	Ingreso					Diferencia (6 = 5 - 1)
	Estimado (1)	Ampliaciones y Reducciones (2)	Modificado (3= 1 + 2)	Devengado (4)	Recaudado (5)	
Ingresos del Gobierno						
Impuestos	1,810,000.00	1,138,019.86	2,948,019.86	2,499,414.74	2,499,414.74	689,414.74
Contribuciones de Mejoras	-	-	-	-	-	-
Derechos	136,000.00	21,957.00	157,957.00	93,481.86	93,481.86	(42,518.14)
Productos	-	-	-	-	-	-
Corriente	28,000.00	5,331.98	33,331.98	20,264.98	20,264.98	(7,735.02)
Capital	-	-	-	-	-	-
Aprovechamientos	-	-	-	-	-	-
Corriente	8,000.00	145,093.88	153,093.88	150,093.88	150,093.88	142,093.88
Capital	-	-	-	-	-	-
Participaciones y Aportaciones	86,449,608.00	8,658,976.30	95,108,584.30	88,905,650.13	88,905,650.13	2,456,042.13
Transferencias, Asignaciones, Subsidios y Otras Ayudas	-	-	-	-	-	-
Ingresos de Organismos y Empresas						
Cuotas y Aportaciones de Seguridad Social	-	-	-	-	-	-
Ingresos por Ventas de Bienes y Servicios	-	-	-	-	-	-
Transferencias, Asignaciones, Subsidios y Otras Ayudas	-	-	-	-	-	-
Ingresos Derivados de Financiamiento						
Total	89,431,608.00	9,969,379.02	99,400,987.02	91,668,905.59	91,668,905.59	3,237,297.59
				Ingresos excedentes¹		

 PRESIDENTE MUNICIPAL PROF. REYES WENSESLADO ZUÑIGA VAZQUEZ	 TESORERO MUNICIPAL C. PRAXEDIS GUAJARDO REYNA	 SINDICO MUNICIPAL C. BLANCA ESTELA VILLA MENDOZA	 CONTRALOR MUNICIPAL PROF. JOSE MANUEL BAZALDUA ALVAREZ
--	--	--	--



HIDALGO

GOBIERNO MUNICIPAL

R. AYUNTAMIENTO 2018-2021

9.1.- CLASIFICACION POR OBJETO DEL GASTO (CAPITULO Y CONCEPTO)



MUNICIPIO DE HIDALGO, TAM.
Estado Analítico del Ejercicio del Presupuesto de Egresos
Clasificación por Objeto del Gasto Capítulo del Gasto (Capítulo y Concepto)
DEL 1o. DE ENERO AL 31 DE DICIEMBRE DEL 2020




Concepto	Egresos					Subejercicio 6 = (3 - 4)
	Aprobado	Ampliaciones/ (Reducciones)	Modificado	Devengado	Pagado	
	1	2	(3=1+2)	4	5	
1000 Servicios Personales	22,390,000.00	481,925.00	22,871,925.00	21,339,743.15	21,339,743.15	1,532,181.85
1100 Remuneraciones al Personal de Carácter Permanente	19,840,000.00	(23,745.00)	19,816,255.00	18,684,612.00	18,684,612.00	1,131,643.00
1200 Remuneraciones al Personal de Caracter Transitorio	290,000.00	(100,000.00)	190,000.00	132,000.00	132,000.00	58,000.00
1300 Remuneraciones Adicionales y Especiales	1,650,000.00	275,670.00	1,925,670.00	1,597,470.00	1,597,470.00	328,200.00
1400 Seguridad Social	-	-	-	-	-	-
1500 Otras Prestaciones Sociales y Económicas	550,000.00	(200,000.00)	350,000.00	350,000.00	350,000.00	-
1600 Previsiones	-	-	-	-	-	-
1700 Pago de Estímulos a Servidores Públicos	60,000.00	530,000.00	590,000.00	575,661.15	575,661.15	14,338.85
2000 Materiales y Suministros	12,792,000.00	2,031,925.78	14,823,925.78	13,076,162.63	13,076,162.63	1,746,763.13
2100 Materiales de Administración, Emisión de Documentos y Artículos Oficiales	975,000.00	652,118.00	1,627,118.00	1,099,116.45	1,099,116.45	528,001.55
2200 Alimentos y Utensilios	2,060,000.00	(623,789.44)	1,436,210.56	1,382,736.56	1,382,736.56	53,474.00
2300 Materias Primas y Materiales De Producción y Comercialización	-	-	-	-	-	-
2400 Materiales y Artículos de Construcción y de Reparación	2,320,000.00	3,007,863.14	5,327,863.14	5,114,596.69	5,114,596.69	213,266.45
2500 Productos Químicos, Farmacéuticos y de Laboratorio	32,000.00	5,000.00	37,000.00	3,331.99	3,331.99	33,668.01
2600 Combustibles, Lubricantes y Aditivos	6,750,000.00	(829,313.29)	5,920,686.71	5,208,763.58	5,208,763.58	711,923.13
2700 Vestuario, Blancos, Prendas de Protección y Artículos Deportivos	160,000.00	(55,000.00)	105,000.00	1,972.00	1,972.00	103,028.00
2800 Materiales y Suministros para Seguridad	-	-	-	-	-	-
2900 Herramientas, Refacciones y Accesorios Menores	495,000.00	(124,952.65)	370,047.35	267,645.36	267,645.36	102,401.99
3000 Servicios Generales	16,492,894.12	(1,168,964.93)	15,323,929.19	14,337,505.41	14,337,505.41	986,423.78
3100 Servicios Básicos	8,131,384.00	(1,002,582.90)	7,128,801.10	6,899,940.42	6,899,940.42	228,860.68
3200 Servicios de Arrendamiento	1,233,500.00	1,983,360.00	3,216,860.00	3,185,553.64	3,185,553.64	31,306.36
3300 Servicios Profesionales, Científicos, Técnicos y Otros Servicios	2,126,474.12	(1,166,734.46)	959,739.66	959,265.54	959,265.54	474.12
3400 Servicios Financieros, Bancarios y Comerciales	297,500.00	(8,444.00)	289,056.00	160,333.09	160,333.09	128,722.91
3500 Servicios de Instalación, Reparación, Mantenimiento y Conservación	2,359,036.00	(182,816.57)	2,176,219.43	1,836,504.42	1,836,504.42	339,715.01
3600 Servicios de Comunicación Social y Publicidad	400,000.00	-	400,000.00	347,880.00	347,880.00	52,120.00
3700 Servicios de Traslado y Viáticos	1,000.00	-	65,000.00	6,560.15	6,560.15	58,439.85
3800 Servicios Oficiales	1,326,000.00	(895,000.00)	425,000.00	318,215.15	318,215.15	106,784.85
3900 Otros Servicios Generales	560,000.00	103,253.00	663,253.00	623,253.00	623,253.00	40,000.00
4000 Transferencias, Asignaciones, Subsidios y Otras Ayudas	9,539,525.88	(483,411.68)	9,056,114.20	8,263,970.18	8,263,970.18	792,144.02
4100 Transferencias Internas y Asignaciones al Sector Público	-	-	-	-	-	-
4200 Transferencias al Resto del Sector Público	-	-	-	-	-	-
4300 Subsidios y Subvenciones	-	-	-	-	-	-
4400 Ayudas Sociales	9,039,525.88	(595,756.68)	8,443,769.20	7,651,625.18	7,651,625.18	792,144.02
4500 Pensiones y Jubilaciones	500,000.00	112,345.00	612,345.00	612,345.00	612,345.00	-
4600 Transferencias a Fideicomisos, Mandatos y Otros Análogos	-	-	-	-	-	-



MUNICIPIO DE HIDALGO, TAM.
Estado Analítico del Ejercicio del Presupuesto de Egresos
Clasificación por Objeto del Gasto Capítulo del Gasto (Capítulo y Concepto)
DEL 1o. DE ENERO AL 31 DE DICIEMBRE DEL 2020




Concepto	Egresos					Subejercicio 6 = (3 - 4)	
	Aprobado	Ampliaciones/ (Reducciones)	Modificado	Devengado	Pagado		
	1	2	(3=1+2)	4	5		
4700	Transferencias a la Seguridad Social	-	-	-	-	-	-
4800	Donativos	-	-	-	-	-	-
4900	Transferencias al Exterior	-	-	-	-	-	-
6000	Bienes Muebles, Inmuebles e Intangibles	850,000.00	(860,000.00)	190,000.00	146,484.59	146,484.59	43,515.41
5100	Mobiliario y Equipo de Administración	150,000.00	(70,000.00)	80,000.00	36,484.59	36,484.59	43,515.41
5200	Mobiliario y Equipo Educacional y Recreativo	-	-	-	-	-	-
5300	Equipo e Instrumental Médico y de Laboratorio	-	-	-	-	-	-
5400	Vehículos y Equipo de Transporte	700,000.00	(590,000.00)	110,000.00	110,000.00	110,000.00	-
5500	Equipo de Defensa y Seguridad	-	-	-	-	-	-
5600	Maquinaria, Otros Equipos y Herramientas	-	-	-	-	-	-
5700	Activos Biológicos	-	-	-	-	-	-
5800	Bienes Inmuebles	-	-	-	-	-	-
5900	Activos Intangibles	-	-	-	-	-	-
6000	Inversión Pública	26,367,188.00	9,767,904.87	36,135,092.87	36,135,092.86	36,135,092.86	0.01
6100	Obra Pública en Bienes de Dominio Público	26,367,188.00	9,767,904.87	36,135,092.87	36,135,092.86	36,135,092.86	0.01
6200	Obra Pública en Bienes Propios	-	-	-	-	-	-
6300	Proyectos Productivos y Acciones de Fomento	-	-	-	-	-	-
7000	Inversiones Financieras y Otras Provisiones	-	-	-	-	-	-
7100	Inversiones para el Fomento de Actividades Productivas	-	-	-	-	-	-
7200	Acciones y Participaciones de Capital	-	-	-	-	-	-
7300	Compra de Títulos y Valores	-	-	-	-	-	-
7400	Concesión de Préstamos	-	-	-	-	-	-
7500	Inversiones en Fideicomisos, Mandatos y otros Análogos	-	-	-	-	-	-
7600	Otras Inversiones Financieras	-	-	-	-	-	-
7900	Provisiones para Contingencias y Otras Erogaciones Especiales	-	-	-	-	-	-
8000	Participaciones y Aportaciones	-	-	-	-	-	-
8100	Participaciones	-	-	-	-	-	-
8300	Aportaciones	-	-	-	-	-	-
8500	Convenios	-	-	-	-	-	-
9000	Deuda Pública	-	-	-	-	-	-
9100	Amortización de la Deuda Pública	-	-	-	-	-	-
9200	Intereses de la Deuda Pública	-	-	-	-	-	-
9300	Comisiones de la Deuda Pública	-	-	-	-	-	-
9400	Gastos de la Deuda Pública	-	-	-	-	-	-
9500	Costo por Coberturas	-	-	-	-	-	-



HIDALGO
GOBIERNO MUNICIPAL
R. AYUNTAMIENTO 2018-2021

MUNICIPIO DE HIDALGO, TAM.
Estado Analítico del Ejercicio del Presupuesto de Egresos
Clasificación por Objeto del Gasto Capítulo del Gasto (Capítulo y Concepto)
DEL 1o. DE ENERO AL 31 DE DICIEMBRE DEL 2020



	Concepto	Egresos					Subejercicio
		Aprobado	Ampliaciones/ (Reducciones)	Modificado	Devengado	Pagado	
		1	2	(3=1+2)	4	5	
9600	Apoyos Financieros	-	-	-	-	-	-
9900	Adeudos de Ejercicios Fiscales Anteriores (ADEFAS)	-	-	-	-	-	-
TOTALES		\$ 88,431,608.00	\$ 9,969,379.02	\$ 98,400,987.02	\$ 93,300,958.02	\$ 93,300,958.02	\$ 5,100,028.20

PRESIDENTE MUNICIPAL



PROFR. REYES WENSESLADO ZUÑIGA
VAZQUEZ



TESORERO MUNICIPAL



C. PRAXEDIS GUAJARDO REYNA




SINDICO MUNICIPAL



C. BLANCA ESTELA VILLA MENDOZA



CONTRALOR MUNICIPAL



PROFR. JOSE MANUEL BAZALDUA
ALVAREZ





HIDALGO

GOBIERNO MUNICIPAL

R. AYUNTAMIENTO 2018-2021

9.2.- CLASIFICACION ECONOMICA (POR TIPO DE GASTO)



MUNICIPIO DE HIDALGO, TAM.
Estado Analítico del Ejercicio del Presupuesto de Egresos
Clasificación Económica (por Tipo de Gasto)
DEL 1o. DE ENERO AL 31 DE DICIEMBRE DEL 2020



Concepto	Egresos					Subejercicio 6 = (3 - 4)
	Aprobado	Ampliaciones/ (Reducciones)	Modificado	Devengado	Pagado	
	1	2	(3=1+2)	4	5	
01 Gasto Corriente	60,714,420.00	749,129.15	61,463,549.15	56,407,036.37	56,407,036.37	5,056,512.78
02 Gasto de Capital	27,217,188.00	9,107,904.87	36,325,092.87	36,281,577.45	36,281,577.45	43,515.42
03 Amortización de la Deuda y Disminución de Pasivos	-	-	-	-	-	-
04 Pensiones y Jubilaciones	500,000.00	112,345.00	612,345.00	612,345.00	612,345.00	-
TOTALES	88,431,608.00	9,969,379.02	98,400,987.02	93,300,958.82	93,300,958.82	5,100,028.20

PRESIDENTE MUNICIPAL

PROFR. REYES WENSESLADO ZUÑIGA



TESORERO MUNICIPAL

C. PRAXEDIS GUAJARDO REYNA



SINDICO MUNICIPAL

C. BLANCA ESTELA VILLA MENDOZA



CONTRALOR MUNICIPAL

PROFR. JOSE MANUEL BAZALDUA
ALVAREZ

"Bajo protesta de decir verdad declaramos que los Estados Financieros y sus notas, son razonablemente correctos y son responsabilidad del emisor"



HIDALGO

GOBIERNO MUNICIPAL

R. AYUNTAMIENTO 2018-2021

9.3.- CLASIFICACION ADMINISTRATIVA



MUNICIPIO DE HIDALGO, TAM.
 Estado Analítico del Ejercicio del Presupuesto de Egresos
 Clasificación Administrativa
 DEL 1o. DE ENERO AL 31 DE DICIEMBRE DEL 2020



Concepto	Egresos					Subejercicio
	Aprobado	Ampliaciones/ (Reducciones)	Modificado	Devengado	Pagado	
	1	2	(3=1+2)	4	5	
PRESIDENCIA	62,064,420.00	201,474.15	62,265,894.15	57,165,885.96	57,165,885.96	5,100,028.19
OBRA PUBLICA	26,367,188.00	9,767,904.87	36,135,092.87	36,135,092.86	36,135,092.86	0.01
TOTALES	88,431,608.00	9,969,379.02	98,400,987.02	93,300,958.82	93,300,958.82	5,100,028.20

PRESIDENTE MUNICIPAL

 PROF. REYES WENSESLADO ZUÑIGA
 VAZQUEZ



TESORERO MUNICIPAL

 C. PRAXEDIS GUAJARDO REYNA



SINDICO MUNICIPAL

 C. BLANCA ESTELA VILLA MENDOZA



CONTRALOR MUNICIPAL

 PROF. JOSE MANUEL BAZALDUA
 ALVAREZ



"Bajo protesta de decir verdad declaramos que los Estados Financieros y sus notas, son razonablemente correctos y son responsabilidad del emisor"



9.4.- CLASIFICACION FUNCIONAL (FINALIDAD Y FUNCION)



HIDALGO
GOBIERNO MUNICIPAL
R. AVIANTAMIENTO 2018-2021

MUNICIPIO DE HIDALGO, TAM.

**Estado Analítico del Ejercicio del Presupuesto de Egresos
Clasificación Funcional (Finalidad y Función)
DEL 1o. DE ENERO AL 31 DE DICIEMBRE DEL 2020**



	Concepto	Egresos					
		Aprobado 1	Ampliaciones/ (Reducciones) 2	Modificado (3=1+2)	Devengado 4	Pagado 5	Subejercicio 6 = (3 - 4)
1	Gobierno	62,064,420.00	201,474.15	62,265,894.15	57,165,865.96	57,165,865.96	5,100,028.19
1.1.	Legislación	-	-	-	-	-	-
1.2.	Justicia	-	-	-	-	-	-
1.3.	Coordinación de la Política de Gobierno	-	-	-	-	-	-
1.4.	Relaciones Exteriores	-	-	-	-	-	-
1.5.	Asuntos Financieros y Hacendarios	62,064,420.00	201,474.15	62,265,894.15	57,165,865.96	57,165,865.96	5,100,028.19
1.6.	Seguridad Nacional	-	-	-	-	-	-
1.7.	Asuntos de Orden Público y de Seguridad Interior	-	-	-	-	-	-
1.8.	Otros Servicios Generales	-	-	-	-	-	-
2	Desarrollo Social	26,367,188.00	9,767,904.87	36,135,092.87	36,135,092.86	36,135,092.86	0.01
2.1.	Protección Ambiental	-	-	-	-	-	-
2.2.	Vivienda y Servicios a la Comunidad	26,257,188.00	9,877,904.87	36,135,092.87	36,135,092.86	36,135,092.86	0.01
2.3.	Salud	-	-	-	-	-	-
2.4.	Recreación, Cultura y otras Manifestaciones Sociales	-	-	-	-	-	-
2.5.	Educación	-	-	-	-	-	-
2.6.	Protección Social	-	-	-	-	-	-
2.7.	Otros Asuntos Sociales	110,000.00	(110,000.00)	-	-	-	-
3	Desarrollo Económico	-	-	-	-	-	-
3.1.	Asuntos Económicos, Comerciales y Laborales en General	-	-	-	-	-	-
3.2.	Agropecuaria, Silvicultura, Pesca y Caza	-	-	-	-	-	-
3.3.	Combustibles y Energía	-	-	-	-	-	-
3.4.	Minería, Manufacturas y Construcción	-	-	-	-	-	-
3.5.	Transporte	-	-	-	-	-	-
3.6.	Comunicaciones	-	-	-	-	-	-
3.7.	Turismo	-	-	-	-	-	-
3.8.	Ciencia, Tecnología e Innovación	-	-	-	-	-	-
3.9.	Otras Industrias y Otros Asuntos Económicos	-	-	-	-	-	-
4	Otras No Clasificadas en Funciones Anteriores	-	-	-	-	-	-

"Bajo protesta de decir verdad declaramos que los Estados Financieros y sus notas, son razonablemente correctos y son responsabilidad del emisor"



MUNICIPIO DE HIDALGO, TAM.

Estado Analítico del Ejercicio del Presupuesto de Egresos
Clasificación Funcional (Finalidad y Función)
DEL 1o. DE ENERO AL 31 DE DICIEMBRE DEL 2020



Concepto	Egresos				Subejercicio
	Aprobado	Ampliaciones/ (Reducciones)	Modificado (3=1+2)	Devengado	
4.1. Transacciones de la Deuda Pública / Costo Financiero de la Deuda	1	2	(3=1+2)	4	5
4.2. Transferencias, Participaciones y Aportaciones Entre Diferentes Niveles y Órdenes de Gobierno	-	-	-	-	-
4.3. Saneamiento del Sistema Financiero	-	-	-	-	-
4.4. Adeudos de Ejercicios Fiscales Anteriores	-	-	-	-	-
TOTALES	\$ 88,431,608.00	\$ 9,969,379.02	\$ 98,400,987.02	\$ 93,300,966.82	\$ 93,300,966.82
					6 = (3 - 4)
					\$ 5,100,028.20

PRESIDENTE MUNICIPAL

PROFR. REYES WENSESLADO ZUÑIGA
VAZQUEZ



TESORERO MUNICIPAL

C. PRAXEDIS GUAJARDO REYNA



SINDICO MUNICIPAL

C. BLANCA ESTEVA VILLA MENDOZA



CONTRALOR MUNICIPAL

PROFR. JOSE MANUEL BAZALDUA
ALVAREZ





ANEXOS





HIDALGO


GOBIERNO MUNICIPAL

R. AYUNTAMIENTO 2018-2021

ANEXO A1

RELACION DE BIENES INMUEBLES QUE COMPONEN EL PATRIMONIO



 HIDALGO GOBIERNO MUNICIPAL <small>AL AYUNTAMIENTO 2018-2021</small>	MUNICIPIO DE HIDALGO, TAM. Relación de Bienes Inmuebles que componen el Patrimonio AL 31 DE DICIEMBRE DEL 2020	
--	---	---

Código	Descripción del Bien	Valor en Libros
1.2.3.1	TERRENOS	492,443.00
		\$ 492,443.00

PRESIDENTE MUNICIPAL



PROFR. REYES WENSESLADO ZÚÑIGA



TESORERO MUNICIPAL



C. PRAXEDIS GUAJARDO REYNA



SINDICO MUNICIPAL



C. BLANCA ESTELA VILLA MENDOZA



CONTRALOR MUNICIPAL



PROFR. JOSE MANUEL BAZALDUA ALVAREZ





HIDALGO
GOBIERNO MUNICIPAL
R. AYUNTAMIENTO 2018-2021

ANEXO A2

RELACION DE BIENES MUEBLES QUE COMPONEN EL PATRIMONIO






MUNICIPIO DE HIDALGO, TAM.
Relación de Bienes Muebles que componen el Patrimonio
AL 31 DE DICIEMBRE DEL 2020




Código	Descripción del Bien	Valor en Libros
1241-1-5111	MUEBLES DE OFICINA Y ESTANTERÍA	252,257.70
1241-3-5151	EQUIPO DE CÓMPUTO Y DE TECNOLOGÍA DE LA	692,954.60
1241-9-5191	OTROS MOBILIARIOS Y EQUIPOS DE ADMINISTR	7,050.00
1244-1-5411	VEHICULOS Y EQUIPO TERRESTRE	1,717,400.00
1246-5-5651	EQUIPO DE COMUNICACIÓN Y TELECOMUNICACIÓ	26,000.00
1246-7-5671	HERRAMIENTAS Y MAQUINAS-HERRAMIENTAS	640,001.00
1246-9-5691	OTROS EQUIPOS	
	LAPTOP HP	10,899.00
	MULTIFUNCIONAL EPSON	3,999.00
	PODADORA CON MOTOR A GASOLINA 4 HP	4,550.00
	HIDRALAVADORA MOTOR A GASOLINA	8,410.00
	MINI SPLIT MIRAGE 1.5 TON	11,154.00
	MINI SPLIT MIRAGE 1.5 TON	10,098.00
	RENOV CONTPAQI NOMINA LIC ANUAL 1 USR	5,092.40
	PATHFINDER SE 4X2 PREMIUN	125,000.00
	CHEVROLET COLORADO BLANCO OLIMPO 1GCDT13EX98110302	175,000.00
	REFRIGERADOR MABE 14	10,855.90
	CPU INTEL 3.0GHZ I5-8500 8GBRAM	11,197.02
	MINISPLIT MIRAGE 1.5 TON	7,801.00
	MINISPLIT MIRAGE 1.5 TON	7,400.00
	COMPUTADORA GÉNÉRICA CELERON 500GB DD	12,590.01
	PODADORA 149CC 22 TORO	10,395.00
	IMPRESORA SAMSUNG M3870FW	7,540.00
	CHEVROLET PICKUP MOD 2007 8 CIL SERIE 1GCEK19J57Z576061	110,000.00
	HIDROLAVADORA DE GASOLINA 2900PSI	7,999.00
	COMPUTADORA GÉNÉRICA PENTIUM GOLD	7,499.99
	MULTIFUNCIONAL EPSON L6171	7,116.00
	MULTIFUNCIONAL EPSON L3110	6,329.60
	TOTAL.-	3,896,589.22

PRESIDENTE MUNICIPAL


 PROFR. REYES WENSESLADO ZUÑIGA

TESORERO MUNICIPAL


 C. PRAXEDIS GUAJARDO REYNA

SINDICO MUNICIPAL


 C. BLANCA ESTELA VILLA MENDOZA

CONTRALOR MUNICIPAL


 PROFR. JOSE MANUEL BAZALDUA ALVAREZ



HIDALGO

GOBIERNO MUNICIPAL

R. AYUNTAMIENTO 2018-2021

ANEXO A3

RELACION DE CUENTAS BANCARIAS PRODUCTIVAS ESPECÍFICAS

 <p>HIDALGO GOBIERNO MUNICIPAL ESTADOS UNIDOS MEXICANOS</p>	<p>MUNICIPIO DE HIDALGO, TAM. Relación de Cuenta Bancarias Productivas Específicas Ejercicio 2020</p>	
---	--	---

Fondo, Programa o Convenio	Datos de la Cuenta Bancaria	
	Institución Bancaria	Número de Cuenta
RAMO 28 PARTICIPACION	BANORTE	1095159053
RAMO 33 INFRAESTRUCTURA SOCIAL MUNICIPAL FORTALECIMIENTO MUNICIPAL	BANORTE BANORTE	1095166145 1095164655

PRESIDENTE MUNICIPAL



PROFR. REYES WENSESLADO ZUNIGA
VAZQUEZ



TESORERO MUNICIPAL



C. PRAXEDIS GUAJARDO REYNA



SINDICO MUNICIPAL



C. BLANCA ESTELA VILLA MENDOZA



CONTRALOR MUNICIPAL



PROFR. JOSE MANUEL BAZALDUA ALVAREZ

