



# CUENTA PÚBLICA 2021

COMISIÓN MUNICIPAL DE AGUA  
POTABLE Y ALCANTARILLADO DEL  
MUNICIPIO DE HIDALGO,  
TAMAULIPAS.



COMISION MUNICIPAL DE AGUA POTABLE Y ALCANTARILLADO DEL MUNICIPIO DE HIDALGO, TAMAULIPAS  
Estado de Situación Financiera  
Al 31 de Diciembre de 2021



	2021	2020	1	2021	2020
<b>1 ACTIVO</b>				<b>2 PASIVO</b>	
<b>1.1 Activo Circulante</b>	\$ 2,907,953	\$ 3,099,718		<b>2.1 Pasivo Circulante</b>	\$ 2,645,057 \$ 3,110,960
1.1.1 Efectivo y Equivalentes	102,245	491,768		2.1.1 Cuentas por Pagar a Corto Plazo	2,645,057 3,110,960
1.1.2 Derechos a Recibir Efectivo o Equivalentes	2,805,709	2,607,950		2.1.2 Documentos por Pagar Corto Plazo	
1.1.3 Derechos a Recibir Bienes o Servicios	-	-		2.1.3 Porción a Corto Plazo de la Deuda Pública a Largo Plazo	
1.1.4 Inventarios				2.1.4 Títulos y Valores a Corto Plazo	
1.1.5 Almacenes				2.1.5 Pasivos Diferidos a Corto Plazo	
1.1.6 Estimación por Pérdida o Deterioro de Activos Circulantes				2.1.6 Fondos y Bienes de Terceros en Garantía y/o Administración a Corto Plazo	
1.1.9 Otros Activos Circulantes				2.1.7 Provisiones a Corto Plazo	
				2.1.9 Otros Pasivos a Corto Plazo	
<i>Total de Activos Circulantes</i>	<u>\$ 2,907,953</u>	<u>\$ 3,099,718</u>		<i>Total de Pasivos Circulantes</i>	<u>\$ 2,645,057 \$ 3,110,960</u>
<b>1.2 Activo No Circulante</b>				<b>2.2 Pasivo No Circulante</b>	
1.2.1 Inversiones Financieras a Largo Plazo				2.2.1 Cuentas por Pagar a Largo Plazo	
1.2.2 Derechos a Recibir Efectivo o Equivalentes a Largo Plazo				2.2.2 Documentos por Pagar a Largo Plazo	
1.2.3 Bienes Inmuebles, Infraestructura y Construcciones en Proceso				2.2.3 Deuda Pública a Largo Plazo	
1.2.4 Bienes Muebles	25,471	25,471		2.2.4 Pasivos Diferidos a Largo Plazo	
1.2.5 Activos Intangibles	402,518	388,000		2.2.5 Fondos y Bienes de Terceros en Garantía y/o Administración a Largo Plazo	
1.2.6 Depreciaciones, Deterioro y Amortización Acumulada de Bienes				2.2.6 Provisiones a Largo Plazo	
1.2.7 Activos Diferidos					
1.2.8 Estimación por Pérdida o Deterioro de Activos no Circulantes					
1.2.9 Otros Activos no Circulantes					
<i>Total de Activos No Circulantes</i>	<u>\$ 427,988</u>	<u>\$ 413,471</u>		<i>Total de Pasivos No Circulantes</i>	<u>- -</u>
				<b>Total de Pasivo</b>	<u>\$ 2,645,057 \$ 3,110,960</u>
<b>Total de Activos</b>	<u>\$ 3,335,942</u>	<u>\$ 3,513,189</u>		<b>3 HACIENDA PÚBLICA / PATRIMONIO</b>	
<b>8.1 LEY DE INGRESOS</b>				<b>3.1 Hacienda Pública / Patrimonio Contribuido</b>	\$ - \$ -
8.1.1 Ley de Ingresos Estimada	3,250,000	4,000,000		3.1.1 Aportaciones	
8.1.2 Ley de Ingresos por Ejecutar	193,102	925,699		3.1.2 Donaciones de Capital	
8.1.3 Modificaciones a la Ley de Ingresos	0	0		3.1.3 Actualización de la Hacienda Pública / Patrimonio	
8.1.4 Ley de Ingresos Devengada	3,056,898	3,074,301		<b>3.2 Hacienda Pública / Patrimonio Generado</b>	\$ 690,885 \$ 402,230
8.1.5 Ley de Ingresos Recaudada	3,056,898	3,074,301		3.2.1 Resultado del Ejercicio (Ahorro/Desahorro)	288,655 549,381
				3.2.2 Resultado de Ejercicios Anteriores	402,230 - 147,152
				3.2.3 Revaluos	
				3.2.4 Reservas	
				3.2.5 Rectificaciones de Resultados de Ejercicios Anteriores	
				<b>3.3 Exceso o Insuficiencia en la Actualización de la Hacienda P</b>	- -
				3.3.1 Resultado por Posición Monetaria	
				3.3.2 Resultado por Tenencia de Activos no Monetarios	
				<b>Total Hacienda Pública / Patrimonio</b>	<u>\$ 690,885 \$ 402,230</u>
				<b>Total de Pasivo y Hacienda Pública / Patrimonio</b>	<u>\$ 3,335,942 \$ 3,513,189</u>
				<b>8.2 PRESUPUESTO DE EGRESOS</b>	
				8.2.1 Presupuesto de Egresos Aprobado	3,250,000 4,000,000
				8.2.2 Presupuesto de Egresos por Ejercer	452,439 1,517,350
				8.2.3 Modificaciones al Presupuesto de Egresos Aprobado	0 0
				8.2.4 Presupuesto de Egresos Comprometido	2,797,561 2,482,650
				8.2.5 Presupuesto de Egresos Devengado	2,797,561 2,482,650
				8.2.6 Presupuesto de Egresos Ejercido	2,797,561 2,482,650
				8.2.7 Presupuesto de Egresos Pagado	2,797,561 2,482,650

LIC. JUAN JOSÉ CONTRERAS CASTILLO  
PRESIDENTE DEL CONSEJO DE ADMINISTRACIÓN

PRESIDENTE

PROF. GREGORIO IBARRA VILLANUEVA  
GERENTE GENERAL

COMAPA DEL MUNICIPIO  
DE HIDALGO TAM





COMISION MUNICIPAL DE AGUA POTABLE Y ALCANTARILLADO DEL MUNICIPIO DE HIDALGO, TAMAULIPAS  
ESTADO DE ACTIVIDADES ANALITICO MENSUAL  
DEL 1° DE ENERO AL 31 DE DICIEMBRE DE 2021



RUBRO / CUENTA	ENE	FEB	MAR	ABR	MAY	JUN	JUL	AGO	SEP	OCT	NOV	DIC	TOTAL
5.1.2.4 Materiales y artículos de construcción y de reparación	5,212	2,691	2,948	6,770	9,633	10,324	6,441	8,327	6,755	16,776.89	5,246.09	11,092.61	92,216
5.1.2.5 Productos químicos, farmacéuticos y de laboratorio	-	-	-	-	-	-	-	-	-	-	-	-	-
5.1.2.6 Combustibles, lubricantes y aditivos	2,510	3,592	4,412	2,855	3,288	2,942	7,863	10,569	7,776	5,957.66	4,236.74	7,319.60	63,321
5.1.2.7 Vestuario, blancos, prendas de protección y artículos deportivos	-	-	-	-	-	-	-	-	-	-	-	-	-
5.1.2.8 Materiales y suministros para seguridad	-	-	-	-	-	-	-	-	-	-	-	-	-
5.1.2.9 Herramientas, refacciones y accesorios menores	-	-	-	-	-	-	1,121	-	1,691	-	1,800.86	-	4,612
<b>5.1.3 Servicios Generales</b>	<b>77,848</b>	<b>78,747</b>	<b>81,666</b>	<b>87,272</b>	<b>120,367</b>	<b>58,079</b>	<b>79,257</b>	<b>97,853</b>	<b>77,227</b>	<b>81,246.00</b>	<b>89,872.37</b>	<b>75,811.28</b>	<b>1,005,247</b>
5.1.3.1 Servicios básicos	76,898	75,967	74,033	86,353	82,456	54,571	77,966	78,688	74,302	80,100	74,312.93	72,438.78	908,086
5.1.3.2 Servicios de arrendamiento	-	-	-	-	-	-	-	2,934	-	-	1,100.00	-	4,034
5.1.3.3 Servicios profesionales, científicos y técnicos y otros servicios	-	-	1,164	-	-	-	-	12,600	-	345	4,490.00	-	18,599
5.1.3.4 Servicios financieros, bancarios y comerciales	-	-	-	-	3,507	5	28	42	38	65	30.16	26.67	3,741
5.1.3.5 Servicios de instalación, reparación, mantenimiento y conservación	-	-	-	-	-	-	-	-	-	-	-	-	-
5.1.3.6 Servicios de comunicación social y publicidad	-	-	-	-	-	-	-	-	-	-	-	-	-
5.1.3.7 Servicios de traslado y viáticos	950	692	1,209	919	2,358	1,945	1,263	1,610	1,602	736	517.24	919.83	14,721
5.1.3.8 Servicios oficiales	-	-	-	-	-	-	-	-	-	-	-	-	-
5.1.3.9 Otros servicios generales	-	2,088	5,261	-	32,047	1,559	-	1,979	1,285	-	9,422.04	2,426.00	56,066
<b>5.2 Transferencias, Asignaciones, Subsidios y Otras Ayudas</b>	<b>-</b>	<b>-</b>	<b>-</b>	<b>-</b>	<b>-</b>	<b>-</b>	<b>-</b>	<b>-</b>	<b>-</b>	<b>-</b>	<b>-</b>	<b>-</b>	<b>-</b>
5.2.3 Subsidios y Subvenciones	-	-	-	-	-	-	-	-	-	-	-	-	-
5.2.3.1 Subsidios	-	-	-	-	-	-	-	-	-	-	-	-	-
5.2.3.2 Subvenciones	-	-	-	-	-	-	-	-	-	-	-	-	-
5.2.4 Ayudas Sociales	-	-	-	-	-	-	-	-	-	-	-	-	-
5.2.4.1 Ayudas sociales a personas	-	-	-	-	-	-	-	-	-	-	-	-	-
5.2.4.2 Becas	-	-	-	-	-	-	-	-	-	-	-	-	-
5.2.4.3 Ayudas sociales a instituciones	-	-	-	-	-	-	-	-	-	-	-	-	-
5.2.4.4 Ayudas sociales por desastres naturales y otros siniestros	-	-	-	-	-	-	-	-	-	-	-	-	-
5.2.5 Pensiones y Jubilaciones	-	-	-	-	-	-	-	-	-	-	-	-	-
5.2.5.1 Pensiones	-	-	-	-	-	-	-	-	-	-	-	-	-
5.2.5.2 Jubilaciones	-	-	-	-	-	-	-	-	-	-	-	-	-
5.2.5.9 Otras pensiones y jubilaciones	-	-	-	-	-	-	-	-	-	-	-	-	-
5.2.6 Donativos	-	-	-	-	-	-	-	-	-	-	-	-	-
5.2.6.1 Donativos a instituciones sin fines de lucro	-	-	-	-	-	-	-	-	-	-	-	-	-
<b>5.3 Participaciones y Aportaciones</b>	<b>-</b>	<b>-</b>	<b>-</b>	<b>-</b>	<b>-</b>	<b>-</b>	<b>-</b>	<b>-</b>	<b>-</b>	<b>-</b>	<b>-</b>	<b>-</b>	<b>-</b>
5.3.3 Convenios	-	-	-	-	-	-	-	-	-	-	-	-	-
5.3.3.1 Convenios de Reasignación	-	-	-	-	-	-	-	-	-	-	-	-	-
5.3.3.2 Convenios de Descentralización y otros	-	-	-	-	-	-	-	-	-	-	-	-	-
<b>5.4 Intereses, Comisiones y Otros Gastos de la Deuda Pública</b>	<b>-</b>	<b>-</b>	<b>-</b>	<b>-</b>	<b>-</b>	<b>-</b>	<b>-</b>	<b>-</b>	<b>-</b>	<b>-</b>	<b>-</b>	<b>-</b>	<b>-</b>
5.4.1 Intereses de la Deuda Pública	-	-	-	-	-	-	-	-	-	-	-	-	-
5.4.1.1 Intereses de la Deuda Pública Interna	-	-	-	-	-	-	-	-	-	-	-	-	-
5.4.2 Comisiones de la Deuda Pública	-	-	-	-	-	-	-	-	-	-	-	-	-
5.4.2.1 Comisiones de la Deuda Pública Interna	-	-	-	-	-	-	-	-	-	-	-	-	-
5.4.3 Gastos de la Deuda Pública	-	-	-	-	-	-	-	-	-	-	-	-	-
5.4.3.1 Gastos de la Deuda Pública Interna	-	-	-	-	-	-	-	-	-	-	-	-	-
5.4.4 Costo por Coberturas	-	-	-	-	-	-	-	-	-	-	-	-	-
5.4.4.1 Costo por Coberturas	-	-	-	-	-	-	-	-	-	-	-	-	-
<b>5.5 Otros Gastos y Pérdidas Extraordinarias</b>	<b>-</b>	<b>-</b>	<b>-</b>	<b>-</b>	<b>-</b>	<b>-</b>	<b>-</b>	<b>-</b>	<b>-</b>	<b>-</b>	<b>-</b>	<b>-</b>	<b>-</b>
5.5.1 Estimaciones, Depreciaciones, Deterioros, Obsolescencia y Amortizaciones	-	-	-	-	-	-	-	-	-	-	-	-	-
5.5.1.1 Estimaciones por Pérdida o Deterioro de Activos Circulantes	-	-	-	-	-	-	-	-	-	-	-	-	-
5.5.1.2 Estimaciones por Pérdida o Deterioro de Activo no Circulante	-	-	-	-	-	-	-	-	-	-	-	-	-
5.5.1.3 Depreciación de Bienes Inmuebles	-	-	-	-	-	-	-	-	-	-	-	-	-

*Regione I board*

*[Handwritten signature]*



COMISION MUNICIPAL DE AGUA POTABLE Y ALCANTARILLADO DEL MUNICIPIO DE HIDALGO, TAMAULIPAS  
ESTADO DE ACTIVIDADES ANALITICO MENSUAL  
DEL 1° DE ENERO AL 31 DE DICIEMBRE DE 2021



RUBRO / CUENTA	ENE	FEB	MAR	ABR	MAY	JUN	JUL	AGO	SEP	OCT	NOV	DIC	TOTAL
55.14 Depreciación de Infraestructura													-
55.15 Depreciación de Bienes Muebles													-
55.16 Deterioro de los Activos Biológicos													-
55.17 Amortización de Activos Intangibles													-
55.18 Disminución de bienes por pérdida, obsolescencia y deterioro													-
55.2 Provisiones	-	-	-	-	-	-	-	-	-	-	-	-	-
55.21 Provisiones de pasivos a corto plazo													-
55.22 Provisiones de pasivos a largo plazo													-
55.9 Otros Gastos	-	-	-	-	-	-	-	-	-	-	-	-	-
55.01 Gastos de ejercicios anteriores													-
55.93 Bonificaciones y descuentos otorgados													-
55.99 Otros gastos varios													-
<b>5.6 Inversión Pública</b>	-	-	-	-	-	-	-	-	-	-	-	200,000.00	200,000
5.6.1 Inversión Pública No Capitalizable	-	-	-	-	-	-	-	-	-	-	-	200,000.00	200,000
5.6.1.1 Construcción en bienes no capitalizable												200,000.00	200,000
<b>Total de Gastos y Otras Pérdidas</b>	<b>197,196</b>	<b>182,269</b>	<b>192,262</b>	<b>193,846</b>	<b>251,908</b>	<b>175,446</b>	<b>251,496</b>	<b>227,039</b>	<b>210,190</b>	<b>248,873.18</b>	<b>196,266.01</b>	<b>456,252.50</b>	<b>2,783,043</b>
<b>Resultado del Ejercicio (Ahorro/Desahorro)</b>	<b>97,218</b>	<b>72,982</b>	<b>61,009</b>	<b>50,780</b>	<b>- 8,331</b>	<b>94,717</b>	<b>- 33,730</b>	<b>- 15,536</b>	<b>163,321</b>	<b>- 4,895.25</b>	<b>5,074.62</b>	<b>- 208,755.43</b>	<b>273,854</b>

  
 LIC. JUAN JOSE CONTRERAS CASTILLO.  
 PRESIDENTE DEL CONSEJO DE ADMON.  
  
**PRESIDENTE**

  
**COMAPA DEL MUNICIPIO DE HIDALGO TAM**

  
 PROF. GREGORIO IBARRA VILLANUEVA  
 GERENTE GENERAL

\* No se incluyen Utilidades e Intereses. Por regla de presentación se revelan como Ingresos Financieros

## COMISION MUNICIPAL DE AGUA POTABLE Y ALCANTARILLADO DEL MUNICIPIO DE HIDALGO, TAMAULIPAS


**Estado de Actividades**  
 DEL 1° DE ENERO AL 31 DE DICIEMBRE DE 2021


	2021	2020
<b>4 INGRESOS Y OTROS BENEFICIOS</b>		
<b>4.1 Ingresos de la Gestión:</b>	<u>3,137,545</u>	<u>3,074,301</u>
4.1.1 Impuestos		
4.1.2 Cuotas y aportaciones de seguridad social		
4.1.3 Contribuciones de Mejoras		
4.1.4 Derechos		
4.1.5 Productos de Tipo Corriente <sup>1</sup>		
4.1.6 Aprovechamientos de Tipo corriente		
4.1.7 Ingresos por Venta de Bienes y Servicios	3,137,545	3,074,301
4.1.9 Ingresos no Comprendidos en las Fracciones de la Ley de Ingresos Causados en Ejercicios Fiscales Anteriores Pendientes de Liquidación o Pago		
<b>4.2 Participaciones, Aportaciones, Transferencias, Asignaciones, Subsidios y Otras Ayudas</b>	<u>-</u>	<u>-</u>
4.2.1 Participaciones y Aportaciones		
4.2.2 Transferencias, Asignaciones, subsidios y Otras Ayudas		
<b>4.3 Otros Ingresos y Beneficios</b>	<u>-</u>	<u>-</u>
4.3.1 Ingresos Financieros		
4.3.2 Incremento por Variación de Inventarios		
4.3.3 Disminución del Exceso de Estimaciones por Pérdida o Deterioro u Obsolescencia		
4.3.4 Disminución del Exceso de Provisiones		
4.3.9 Otros Ingresos y Beneficios Varios		
<b>Total de Ingresos y Otros Beneficios</b>	<u>3,137,545</u>	<u>3,074,301</u>
<b>5 GASTOS Y OTRAS PÉRDIDAS</b>		
<b>5.1 Gastos de Funcionamiento</b>	<u>2,583,044</u>	<u>2,482,650</u>
5.1.1 Servicios Personales	1,257,649	1,309,113
5.1.2 Materiales y Suministros	320,148	324,829
5.1.3 Servicios Generales	1,005,247	848,709
<b>5.2 Transferencias, Asignaciones, Subsidios y Otras Ayudas</b>	<u>-</u>	<u>-</u>
5.2.1 Transferencias Internas y Asignaciones al Sector Público		
5.2.2 Transferencias al Resto del Sector Público		
5.2.3 Subsidios y Subvenciones		
5.2.4 Ayudas Sociales		
5.2.5 Pensiones y Jubilaciones		
5.2.6 Transferencias a Fideicomisos, Mandatos y Contratos Análogos		
5.2.7 Transferencias a la Seguridad Social		
5.2.8 Donativos		
5.2.9 Transferencias al Exterior		
<b>5.3 Participaciones y Aportaciones</b>	<u>-</u>	<u>-</u>
5.3.1 Participaciones		
5.3.2 Aportaciones		
5.3.3 Convenios		
<b>5.4 Intereses, Comisiones y Otros Gastos de la Deuda Pública</b>	<u>-</u>	<u>-</u>
5.4.1 Intereses de la Deuda Pública		
5.4.2 Comisiones de la Deuda Pública		
5.4.3 Gastos de la Deuda Pública		
5.4.4 Costo por Coberturas		
5.4.5 Apoyos Financieros		

Irene Ibarra

Irene Ibarra

COMISION MUNICIPAL DE AGUA POTABLE Y ALCANTARILLADO DEL MUNICIPIO DE HIDALGO, TAMAULIPAS



Estado de Actividades  
DEL 1° DE ENERO AL 31 DE DICIEMBRE DE 2021



	2021	2020
<b>5.5 Otros Gastos y Pérdidas Extraordinarias</b>	<u>65,846</u>	<u>42,269</u>
5.5.1 Estimaciones, Depreciaciones, Deterioros, Obsolescencia y Amortizaciones		
5.5.2 Provisiones		
5.5.3 Disminución de Inventarios		
5.5.4 Aumento por Insuficiencia de Estimaciones por Pérdida o Deterioro y Obsolescencia		
5.5.5 Aumento por Insuficiencia de Provisiones		
5.5.9 Otros Gastos	65,846	42,269
<b>5.6 Inversión Pública</b>	<u>200,000</u>	<u>-</u>
5.6.1 Inversión Pública No Capitalizable	200,000	-
<b>Total de Gastos y Otras Pérdidas</b>	<u>2,848,890</u>	<u>2,524,920</u>
<b>Resultado del Ejercicio (Ahorro/Desahorro)</b>	<u>288,655</u>	<u>549,381</u>

  
 LIC. JUAN JOSÉ CONTRERAS CASTILLO  
 PRESIDENTE DEL CONSEJO DE ADMON.  
  
**PRESIDENTE**

  
  
 PROF. GREGORIO IBARRA VILLANUEVA  
 GERENTE GENERAL  
**COMAPA DEL MUNICIPIO  
 DE HIDALGO TAM**

\* No se incluyen: Utilidades e Intereses. Por regla de presentación se revelan como Ingresos Financieros

## COMISION MUNICIPAL DE AGUA POTABLE Y ALCANTARILLADO DEL MUNICIPIO DE HIDALGO, TAMAULIPAS



Estado de Variación en la Hacienda Pública  
Del 1º de Enero al 31 de Diciembre de 2021



Concepto	Hacienda Pública / Patrimonio Contribuido	Hacienda Pública / Patrimonio Generado De Ejercicios Anteriores	Hacienda Pública / Patrimonio Generado Del Ejercicio	Ajustes Por Cambios De Valor	Total
<b>Rectificaciones de Resultados de Ejercicios Anteriores</b>					
<b>Patrimonio Neto Inicial Ajustado del Ejercicio</b>	-				-
Aportaciones					-
Donaciones de Capital					
Actualización de la Hacienda Pública/Patrimonio					
<b>Variaciones de la Hacienda Pública / Patrimonio Neto del Ejercicio</b>	-	147,152	549,381		402,230
Resultado del ejercicio (Ahorro / Desahorro)			549,381		549,381
Resultados de Ejercicios Anteriores		147,152			147,152
Revalúos					
Reservas					
<b>Hacienda Pública / Patrimonio Neto del Ejercicio 2020</b>	-	147,152	549,381		402,230
<b>Cambios en la Hacienda Pública / Patrimonio Neto del Ejercicio 2021</b>					
Aportaciones					
Donaciones de Capital					
Actualización de la Hacienda Pública/Patrimonio					
<b>Variaciones de la Hacienda Pública / Patrimonio Neto del Ejercicio</b>		549,381	260,726		288,655
Resultado del ejercicio (Ahorro / Desahorro)			288,655		288,655
Resultados de Ejercicios Anteriores		549,381	549,381		
Revalúos					
Reservas					
<b>Saldo Neto en la Hacienda Pública / Patrimonio 2021</b>	-	402,230	288,655		690,885

LIC. JUAN JOSE CONTRERAS CASTILLO  
PRESIDENTE DEL CONSEJO DE ADMON.

**PRESIDENTE**

PROF. GREGORIO IBARRA VILLANUEVA  
GERENTE GENERAL

**COMAPA DEL MUNICIPIO  
DE HIDALGO TAM**

## COMISION MUNICIPAL DE AGUA POTABLE Y ALCANTARILLADO DEL MUNICIPIO DE HIDALGO, TAMAULIPAS

Estado de Cambios en la Situación Financiera  
Del 1° de Enero al 31 de Diciembre de 2021

Concepto	Origen	Aplicación
<b>ACTIVO</b>		
<b>Activo Circulante</b>	389,523	212,276
Efectivo y Equivalentes	389,523	197,758
Derechos a Recibir Efectivo o Equivalentes	389,523	-
Derechos a Recibir Bienes o Servicios		197,758
Inventarios		
Estimación por Pérdida o Deterioro de Activos Circulantes		
Otros Activos Circulantes		
<b>Activo No Circulante</b>	-	14,517
Inversiones Financieras a Largo Plazo		
Derechos a Recibir Efectivo o Equivalentes a Largo Plazo		
Bienes Inmuebles, Infraestructura y Construcciones en Proceso		14,517
Bienes Muebles		-
Activos Intangibles		
Depreciación, Deterioro y Amortización Acumulada de Bienes		
Activos Diferidos		
Estimación por Pérdida o Deterioro de Activos No Circulantes		
Otros Activos no Circulantes		
<b>PASIVO</b>	-	465,903
<b>Pasivo Circulante</b>	-	465,903
Cuentas por Pagar a Corto Plazo		465,903
Documentos por Pagar Corto Plazo		
Porción a Corto Plazo de la Deuda Pública a Largo Plazo		
Títulos y Valores a Corto Plazo		
Pasivos Diferidos a Corto Plazo		
Fondos y Bienes de Terceros en Garantía y/o Administración a Corto Plazo		
Provisiones a Corto Plazo		
Otros Pasivos a Corto Plazo		
<b>Pasivo No Circulante</b>	-	
Cuentas por Pagar a Largo Plazo		
Documentos por Pagar a Largo Plazo		
Deuda Pública a Largo Plazo		
Pasivos Diferidos a Largo Plazo		
Fondos y Bienes de Terceros en Garantía y/o Administración a Largo Plazo		
Provisiones a Largo Plazo		
<b>HACIENDA PÚBLICA / PATRIMONIO</b>	549,381	260,726
<b>Hacienda Pública / Patrimonio Contribuido</b>	-	-
Aportaciones		
Donaciones de Capital		
Actualización de la Hacienda Pública / Patrimonio		
<b>Hacienda Pública / Patrimonio Generado</b>	549,381	260,726
Resultado del Ejercicio (Ahorro/Desahorro)		260,726
Resultado de Ejercicios Anteriores	549,381	
Revalúos		
Reservas		
Rectificaciones de Resultados de Ejercicios Anteriores		

COMISION MUNICIPAL DE AGUA POTABLE Y ALCANTARILLADO DEL MUNICIPIO DE HIDALGO, TAMAULIPAS



Estado de Cambios en la Situación Financiera  
Del 1º de Enero al 31 de Diciembre de 2021



Concepto	Origen	Aplicación
<p><i>Exceso o Insuficiencia en la Actualización de la Hacienda Pública / Patrimonio</i>                      Resultado por Posición Monetaria                      Resultado por Tenencia de Activos no Monetarios</p>		

  
 LIC. JUAN JOSE CONTRERAS CASTILLO  
 PRESIDENTE DEL CONSEJO DE ADMINISTRACION  
  
**PRESIDENTE**

  
 PROF. GREGORIO IBARRA VILLANUEVA  
 GERENTE GENERAL

COMISION MUNICIPAL DE AGUA POTABLE Y ALCANTARILLADO DEL MUNICIPIO DE HIDALGO, TAMAULIPAS  
Estado de Flujos de Efectivo  
Del 1º de Enero al 31 de Diciembre de 2021



CONCEPTO	2021	2020
<b>Flujos de Efectivo de las Actividades de Operación</b>		
<b>Origen</b>	<b>\$ 3,056,898</b>	<b>\$ 3,167,380</b>
Impuestos		
Cuotas y Aportaciones de Seguridad Social		
Contribuciones de Mejoras		
Derechos		
Productos de Tipo Corriente		
Aprovechamientos de Tipo Corriente		
Ingresos por Venta de Bienes y Servicios	3,056,898	3,074,301
Ingresos no Comprendidos en las Fracciones de la Ley de Ingresos Causados en Ejercicios Fiscales Anteriores Pendientes de Liquidación o Pago		
Participaciones y Aportaciones		
Transferencias, Asignaciones, Subsidios y Otras Ayudas		
Otros Orígenes de Operación	-	93,078.32
<b>Aplicación</b>	<b>\$ 2,583,044</b>	<b>\$ 2,482,650</b>
Servicios Personales	1,257,649	1,309,113
Materiales y Suministros	320,148	324,829
Servicios Generales	1,005,247	848,709
Transferencias Internas y Asignaciones al Sector Público		
Transferencias al Resto del Sector Público		
Subsidios y Subvenciones		
Ayudas Sociales		
Pensiones y Jubilaciones		
Transferencias a Fideicomisos, Mandatos y Contratos Análogos		
Transferencias a la Seguridad Social		
Donativos		
Transferencias al Exterior		
Participaciones		
Aportaciones		
Convenios		
Otras Aplicaciones de Operación	-	-
<b>Flujos Netos de Efectivo por Actividades de Operación</b>	<b>\$ 473,853</b>	<b>\$ 684,729</b>
<b>Flujos de Efectivo de las Actividades de Inversión</b>		
<b>Origen</b>	<b>\$ -</b>	<b>\$ -</b>
Bienes Inmuebles, Infraestructura y Construcciones en Proceso	-	-
Bienes Muebles	-	-
Otros Orígenes de Inversión	-	-
<b>Aplicación</b>	<b>\$ 214,517.23</b>	<b>\$ -</b>
Bienes Inmuebles, Infraestructura y Construcciones en Proceso	200,000.00	
Bienes Muebles	14,517.23	
Otros Orígenes de Inversión		
<b>Flujos Netos de Efectivo por Actividades de Inversión</b>	<b>-\$ 214,517.23</b>	<b>\$ -</b>



**PRESIDENTE**

JUAN JOSE CONTRERAS CASTILLO  
PRESIDENTE DEL CONSEJO DE ADMON.

COMAPA DEL MUNICIPIO  
DE HIDALGO TAM

PROF. GREGORIO IBARRA VILLANUEVA  
GERENTE GENERAL

COMISION MUNICIPAL DE AGUA POTABLE Y ALCANTARILLADO DEL MUNICIPIO DE HIDALGO, TAMAULIPAS

Estado de Flujos de Efectivo

Del 1º de Enero al 31 de Diciembre de 2021



CONCEPTO	2021	2020
<b>Flujos de Efectivo de las Actividades de Financiamiento</b>		
<b>Origen</b>	\$ -	\$ -
Endeudamiento Neto		
Interno	-	-
Externo		
Otros Orígenes de Financiamiento		
<b>Aplicación</b>	\$ -	\$ -
Servicios de la Deuda		
Interno	-	-
Externo		
Otras Aplicaciones de Financiamiento		
<b>Flujos Netos de Efectivo por Actividades de Financiamiento</b>	\$ -	\$ -
<b>Incremento/Disminución Neta en el Efectivo y Equivalentes al Efectivo</b>	\$ 259,336	\$ 684,729
<b>Efectivo y Equivalente al Efectivo al Inicio del Ejercicio</b>	\$ 491,768	-\$ 192,961
<b>Efectivo y Equivalente al Efectivo al Final del Ejercicio</b>	\$ 751,104	\$ 491,768

**LIC. JOSE CONTRERAS CASTILLO**  
 ADMINISTRADOR PRESIDENTE DEL CONSEJO DE ADMON.  
**PRESIDENTE**



**COMAPA DEL MUNICIPIO DE HIDALGO TAM**

**PROF. GREGORIO IBARRA VILLANUEVA**  
 GERENTE GENERAL

## COMISION MUNICIPAL DE AGUA POTABLE Y ALCANTARILLADO DEL MUNICIPIO DE HIDALGO

## Estado Analítico del Activo

Del 1° de Enero al 31 de Diciembre de 2021




Concepto	Saldo Inicial	Cargos del Período	Abonos del Período	Saldo Final	Variación del Período
	1	2	3	4 (1+2-3)	5= (4 - 1)
<b>ACTIVO</b>	<b>3,513,189.35</b>	<b>6,836,010.86</b>	<b>7,013,258.52</b>	<b>3,335,941.69</b>	<b>- 177,247.66</b>
<b>Activo Circulante</b>	<b>3,099,718.13</b>	<b>6,621,493.63</b>	<b>6,813,258.52</b>	<b>2,907,953.24</b>	<b>- 191,764.89</b>
Efectivo y Equivalentes	491,767.94	3,236,415.63	3,625,938.94	102,244.63	- 389,523.31
Derechos a Recibir Efectivo o Equivalentes	2,607,950.19	3,385,078.00	3,187,319.58	2,805,708.61	- 197,758.42
Derechos a Recibir Bienes o Servicios	-	-	-	-	-
Inventarios	-	-	-	-	-
Almacenes	-	-	-	-	-
Estimación por Pérdida o Deterioro de Activos Circulantes	-	-	-	-	-
Otros Activos Circulantes	-	-	-	-	-
<b>Activo No Circulante</b>	<b>\$ 413,471.22</b>	<b>214,517.23</b>	<b>200,000.00</b>	<b>427,988.45</b>	<b>14,517.23</b>
Inversiones Financieras a Largo Plazo	-	-	-	-	-
Derechos a Recibir Efectivo o Equivalentes a Largo Plazo	-	-	-	-	-
Bienes Inmuebles, Infraestructura y Construcciones en Proceso	25,470.75	200,000.00	200,000.00	25,470.75	-
Bienes Muebles	388,000.47	14,517.23	-	402,517.70	14,517.23
Activos Intangibles	-	-	-	-	-
Depreciación, Deterioro y Amortización Acumulada de Bienes	-	-	-	-	-
Activos Diferidos	-	-	-	-	-
Estimación por Pérdida o Deterioro de Activos No Circulantes	-	-	-	-	-
Otros Activos no Circulantes	-	-	-	-	-



  
 LIC. JUAN JOSÉ CONTRERAS CASPI  
 PRESIDENTE DEL CONSEJO DE ADMON.  
**PRESIDENTE**


  
**COMAPA DEL MUNICIPIO  
 DE HIDALGO TAM**


  
 PROF. GREGORIO IBARRA VILLANUEVA  
 GERENTE GENERAL



COMISION MUNICIPAL DE AGUA POTABLE Y ALCANTARILLADO DEL MUNICIPIO DE HIDALGO, TAMAULIPAS  
 ESTADO ANALITICO DE INGRESOS  
 DEL 01 DE ENERO AL 31 DE DICIEMBRE DE 2021



Rubros de los Ingresos	Ingreso					Diferencia (6 = 5 - 1)
	Estimado	Ampliaciones y Reducciones	Modificado	Devengado	Recaudado	
	(1)	(2)	(3= 1 + 2)	(4)	(5)	
Impuestos						
Cuotas y Aportaciones de Seguridad Social						
Contribuciones de Mejoras						
Derechos						
Productos						
Corriente						
Capital						
Aprovechamientos						
Corriente						
Capital						
Ingresos por Ventas de Bienes y Servicios	3,250,000.00		3,250,000.00	3,056,897.58	3,056,897.58	- 193,102.42
Participaciones y Aportaciones				-		-
Transferencias, Asignaciones, Subsidios y Otras Ayudas						
Ingresos Derivados de Financiamientos						
<b>Total</b>	<b>3,250,000.00</b>	<b>-</b>	<b>3,250,000.00</b>	<b>3,056,897.58</b>	<b>3,056,897.58</b>	<b>- 193,102.42</b>
				Ingresos excedentes*		- 193,102.42
Estado Analítico de Ingresos por Fuente de Financiamiento	Ingreso					Diferencia (6 = 5 - 1)
	Estimado	Ampliaciones y Reducciones	Modificado	Devengado	Recaudado	
	(1)	(2)	(3= 1 + 2)	(4)	(5)	
<b>Ingresos del Gobierno</b>						
Impuestos						
Contribuciones de Mejoras						
Derechos						
Productos						
Corriente						
Capital						
Aprovechamientos						
Corriente						
Capital						
Participaciones y Aportaciones				-		-
Transferencias, Asignaciones, Subsidios y Otras Ayudas						
<b>Ingresos de Organismos y Empresas</b>						
Cuotas y Aportaciones de Seguridad Social						
Ingresos por Ventas de Bienes y Servicios	3,250,000.00		3,250,000.00	3,056,897.58	3,056,897.58	- 193,102.42
Transferencias, Asignaciones, Subsidios y Otras Ayudas						
<b>Ingresos Derivados de Financiamiento</b>						
Ingresos Derivados de Financiamiento						
<b>Total</b>	<b>3,250,000.00</b>	<b>-</b>	<b>3,250,000.00</b>	<b>3,056,897.58</b>	<b>3,056,897.58</b>	<b>- 193,102.42</b>
				Ingresos excedentes*		- 193,102.42

\*Los ingresos excedentes se presentan para efecto de cumplimiento de la Ley General de Contabilidad Gubernamental y el importe reflejado debe ser siempre mayor a cero.

  
 LIC. JUAN JOSE CONTRERAS CASTILLO  
 PRESIDENTE DEL CONSEJO DE ADMINISTRACION 2021-2024  
  
**PRESIDENTE**

  
**COMAPA DEL MUNICIPIO DE HIDALGO TAM**  
  
 PROF. GREGORIO IBARRA VILLANUEVA  
 GERENTE GENERAL

\*Bajo juramento de decir verdad declaramos que los Estados Financieros y sus notas son verídicos, completos y correctos en su totalidad en su responsabilidad del emisor\*



## COMISION MUNICIPAL DE AGUA POTABLE Y ALCANTARILLADO DEL MUNICIPIO DE HIDALGO, TAMAULIPAS.

## Estado Analítico del Ejercicio del Presupuesto de Egresos

## Clasificación por Objeto del Gasto Capítulo del Gasto (Capítulo y Concepto)

DEL 1 DE ENERO AL 31 DE DICIEMBRE DE 2021



Concepto	Egresos					Subejercicio
	Aprobado	Ampliaciones/ (Reducciones)	Modificado	Devengado	Pagado	
	1	2	(3=1+2)	4	5	
<b>1000 Servicios Personales</b>	<b>\$ 1,655,000.00</b>	<b>-\$ 200,000.00</b>	<b>\$ 1,455,000.00</b>	<b>\$ 1,257,648.60</b>	<b>\$ 1,257,648.60</b>	<b>\$ 197,351.40</b>
1100 Remuneraciones al Personal de Carácter Permanente	450,000	(45,000.00)	405,000.00	345,736.21	345,736.21	59,263.79
1200 Remuneraciones al Personal de Caracter Transitorio	650,000		650,000.00	543,852.39	543,852.39	106,147.61
1300 Remuneraciones Adicionales y Especiales	400,000		400,000.00	368,060.00	368,060.00	31,940.00
1400 Seguridad Social	155,000	(155,000.00)	-	-	-	-
1500 Otras Prestaciones Sociales y Económicas	-		-	-	-	-
1600 Previsiones	-		-	-	-	-
1700 Pago de Estímulos a Servidores Públicos	-		-	-	-	-
<b>2000 Materiales y Suministros</b>	<b>\$ 527,400.00</b>	<b>\$ -</b>	<b>\$ 527,400.00</b>	<b>\$ 320,148.27</b>	<b>\$ 320,148.27</b>	<b>\$ 207,251.73</b>
2100 Materiales de Administración, Emisión de Documentos y Artículos Oficiales	90,000	5,000.00	95,000.00	88,041.26	88,041.26	6,958.74
2200 Alimentos y Utensilios	-		-	-	-	-
2300 Materias Primas y Materiales De Producción y Comercialización	95,000		95,000.00	71,958.21	71,958.21	23,041.79
2400 Materiales y Artículos de Construcción y de Reparación	227,400	(5,000.00)	222,400.00	92,215.79	92,215.79	130,184.21
2500 Productos Químicos, Farmacéuticos y de Laboratorio	8,000		8,000.00			8,000.00
2600 Combustibles, Lubricantes y Aditivos	73,000		73,000.00	63,320.60	63,320.60	9,679.40
2700 Vestuario, Blancos, Prendas de Protección y Artículos Deportivos	8,000		8,000.00			8,000.00
2800 Materiales y Suministros para Seguridad	-		-	-	-	-
2900 Herramientas, Refacciones y Accesorios Menores	26,000		26,000.00	4,612.41	4,612.41	21,387.59
<b>3000 Servicios Generales</b>	<b>\$ 1,037,600.00</b>	<b>\$ -</b>	<b>\$ 1,037,600.00</b>	<b>\$ 1,005,247.39</b>	<b>\$ 1,005,247.39</b>	<b>\$ 32,352.61</b>
3100 Servicios Básicos	900,000		900,000.00	908,086.14	908,086.14	(8,086.14)
3200 Servicios de Arrendamiento	14,500	(6,000.00)	8,500.00	4,034.00	4,034.00	4,466.00
3300 Servicios Profesionales, Científicos, Técnicos y Otros Servicios	20,000	(2,000.00)	18,000.00	18,598.62	18,598.62	(598.62)
3400 Servicios Financieros, Bancarios y Comerciales	15,000		15,000.00	3,741.34	3,741.34	11,258.66
3500 Servicios de Instalación, Reparación, Mantenimiento y Conservación	10,000		10,000.00			10,000.00
3600 Servicios de Comunicación Social y Publicidad			-			-
3700 Servicios de Traslado y Viáticos	28,100		28,100.00	14,720.83	14,720.83	13,379.17
3800 Servicios Oficiales			-			-
3900 Otros Servicios Generales	50,000	8,000.00	58,000.00	56,066.46	56,066.46	1,933.54
<b>4000 Transferencias, Asignaciones, Subsidios y Otras Ayudas</b>	<b>\$ -</b>	<b>\$ -</b>	<b>\$ -</b>	<b>\$ -</b>	<b>\$ -</b>	<b>\$ -</b>
4100 Transferencias Internas y Asignaciones al Sector Público	-		-	-	-	-
4200 Transferencias al Resto del Sector Público	-		-	-	-	-
4300 Subsidios y Subvenciones	-		-	-	-	-
4400 Ayudas Sociales	-		-	-	-	-
4500 Pensiones y Jubilaciones	-		-	-	-	-

Bajo protesta de decir verdad declaramos que los Estados Financieros y sus notas, son razonablemente correctos y son responsabilidad del emisor"



## COMISION MUNICIPAL DE AGUA POTABLE Y ALCANTARILLADO DEL MUNICIPIO DE HIDALGO, TAMAULIPAS.

## Estado Analítico del Ejercicio del Presupuesto de Egresos

## Clasificación por Objeto del Gasto Capítulo del Gasto (Capítulo y Concepto)

DEL 1 DE ENERO AL 31 DE DICIEMBRE DE 2021



Concepto	Egresos					Subejercicio 6 = (3 - 4)	
	Aprobado	Ampliaciones/ (Reducciones)	Modificado	Devengado	Pagado		
	1	2	(3=1+2)	4	5		
4600	Transferencias a Fideicomisos, Mandatos y Otros Análogos	-		-	-	-	-
4700	Transferencias a la Seguridad Social	-		-	-	-	-
4800	Donativos	-		-	-	-	-
4900	Transferencias al Exterior	-		-	-	-	-
<b>5000</b>	<b>Bienes Muebles, Inmuebles e Intangibles</b>	<b>\$ 30,000.00</b>	<b>\$ -</b>	<b>\$ 30,000.00</b>	<b>\$ 14,517.23</b>	<b>\$ 14,517.23</b>	<b>\$ 15,482.77</b>
5100	Mobiliario y Equipo de Administración	30,000		30,000.00	14,517.23	14,517.23	15,482.77
5200	Mobiliario y Equipo Educativo y Recreativo	-		-	-	-	-
5300	Equipo e Instrumental Médico y de Laboratorio	-		-	-	-	-
5400	Vehículos y Equipo de Transporte	-		-	-	-	-
5500	Equipo de Defensa y Seguridad	-		-	-	-	-
5600	Maquinaria, Otros Equipos y Herramientas	-		-	-	-	-
5700	Activos Biológicos	-		-	-	-	-
5800	Bienes Inmuebles	-		-	-	-	-
5900	Activos Intangibles	-		-	-	-	-
<b>6000</b>	<b>Inversión Pública</b>	<b>\$ -</b>	<b>\$ 200,000.00</b>	<b>\$ 200,000.00</b>	<b>\$ 200,000.00</b>	<b>\$ 200,000.00</b>	<b>\$ -</b>
6100	Obra Pública en Bienes de Dominio Público		200,000.00	200,000.00	200,000.00	200,000.00	-
6200	Obra Pública en Bienes Propios			-			-
6300	Proyectos Productivos y Acciones de Fomento			-			-
<b>7000</b>	<b>Inversiones Financieras y Otras Provisiones</b>	<b>\$ -</b>	<b>\$ -</b>	<b>\$ -</b>	<b>\$ -</b>	<b>\$ -</b>	<b>\$ -</b>
7100	Inversiones para el Fomento de Actividades Productivas			-			-
7200	Acciones y Participaciones de Capital			-			-
7300	Compra de Títulos y Valores			-			-
7400	Concesión de Préstamos			-			-
7500	Inversiones en Fideicomisos, Mandatos y otros Análogos			-			-
7600	Otras Inversiones Financieras			-			-
7900	Provisiones para Contingencias y Otras Erogaciones Especiales			-			-
<b>8000</b>	<b>Participaciones y Aportaciones</b>	<b>\$ -</b>	<b>\$ -</b>	<b>\$ -</b>	<b>\$ -</b>	<b>\$ -</b>	<b>\$ -</b>
8100	Participaciones			-			-
8300	Aportaciones			-			-
8500	Convenios			-			-
<b>9000</b>	<b>Deuda Pública</b>	<b>\$ -</b>	<b>\$ -</b>	<b>\$ -</b>	<b>\$ -</b>	<b>\$ -</b>	<b>\$ -</b>
9100	Amortización de la Deuda Pública			-			-
9200	Intereses de la Deuda Pública			-			-
9300	Comisiones de la Deuda Pública			-			-

"Bajo protesta de decir verdad declaramos que los Estados Financieros y sus notas, son razonablemente correctos y son responsabilidad del emisor"



**COMISION MUNICIPAL DE AGUA POTABLE Y ALCANTARILLADO DEL MUNICIPIO DE HIDALGO, TAMAULIPAS.**  
**Estado Analítico del Ejercicio del Presupuesto de Egresos**  
**Clasificación por Objeto del Gasto Capítulo del Gasto (Capítulo y Concepto)**  
**DEL 1 DE ENERO AL 31 DE DICIEMBRE DE 2021**



Concepto	Egresos					Subejercicio
	Aprobado	Ampliaciones/ (Reducciones)	Modificado	Devengado	Pagado	
	1	2	(3=1+2)	4	5	
9400 Gastos de la Deuda Pública			-			-
9500 Costo por Coberturas			-			-
9600 Apoyos Financieros			-			-
9900 Adeudos de Ejercicios Fiscales Anteriores (ADEFAS)			-			-
<b>TOTALES</b>	\$ 3,250,000.00	\$ -	\$ 3,250,000.00	\$ 2,797,561.49	\$ 2,797,561.49	\$ 452,438.51

*[Handwritten Signature]*  
 LIC. JUAN JOSE CONTRERAS CASTILLO  
 PRESIDENTE DEL CONSEJO DE ADMON.



**PRESIDENTE**



**COMAPA DEL MUNICIPIO  
 DE HIDALGO TAM**

*[Handwritten Signature]*  
 PROF. GREGORIO IBARRA VILLANUEVA  
 GERENTE GENERAL



COMISION MUNICIPAL DE AGUA POTABLE Y ALCANTARILLADO DEL MUNICIPIO DE HIDALGO, TAMAULIPAS.  
Estado Analítico del Ejercicio del Presupuesto de Egresos  
Clasificación por Objeto del Gasto Capítulo del Gasto (Capítulo, Concepto y Partida)  
DEL 1 DE ENERO AL 31 DE DICIEMBRE DE 2021



Concepto	Egresos					Subejercicio 6 = (3 - 4)
	Aprobado	Ampliaciones/ (Reducciones)	Modificado	Devengado	Pagado	
	1	2	(3=1+2)	4	5	
<b>1000 Servicios Personales</b>	\$ 1,655,000.00	-\$ 200,000.00	\$ 1,455,000.00	\$ 1,257,648.60	\$ 1,257,648.60	\$ 197,351.40
<b>1100 Remuneraciones al Personal de Carácter Permanente</b>	450,000.00	- 45,000.00	405,000.00	345,736.21	345,736.21	59,263.79
113 Sueldos base al personal permanente	450,000.00	- 45,000.00	405,000.00	345,736.21	345,736.21	59,263.79
<b>1200 Remuneraciones al Personal de Carácter Transitorio</b>	650,000.00	-	650,000.00	543,852.39	543,852.39	106,147.61
121 Honorarios asimilables a salarios	-	-	-	-	-	-
122 Sueldos base al personal eventual	650,000.00	-	650,000.00	543,852.39	543,852.39	106,147.61
124 Retribución a los representantes de los trabajadores y de los patrones en la Junta de Conciliación y Arbitraje	-	-	-	-	-	-
<b>1300 Remuneraciones Adicionales y Especiales</b>	400,000.00	-	400,000.00	368,060.00	368,060.00	31,940.00
131 Primas por años de servicios efectivos prestados	-	-	-	-	-	-
132 Primas de vacaciones, dominical y gratificación de fin de año	123,000.00	-	123,000.00	107,260.00	107,260.00	15,740.00
133 Horas extraordinarias	-	-	-	-	-	-
134 Compensaciones	277,000.00	-	277,000.00	260,800.00	260,800.00	16,200.00
<b>1400 Seguridad Social</b>	155,000.00	- 155,000.00	-	-	-	-
141 Aportaciones de seguridad social	60,000.00	- 60,000.00	-	-	-	-
142 Aportaciones a fondos de vivienda	55,000.00	- 55,000.00	-	-	-	-
143 Aportaciones al sistema para el retiro	40,000.00	- 40,000.00	-	-	-	-
144 Aportaciones para seguros	-	-	-	-	-	-
<b>1500 Otras Prestaciones Sociales y Económicas</b>	-	-	-	-	-	-
151 Cuotas para el fondo de ahorro y fondo de trabajo	-	-	-	-	-	-
152 Indemnizaciones	-	-	-	-	-	-
154 Prestaciones contractuales	-	-	-	-	-	-
155 Apoyos a la capacitación de los servidores públicos	-	-	-	-	-	-
159 Otras prestaciones sociales y económicas	-	-	-	-	-	-
<b>1600 Previsiones</b>	-	-	-	-	-	-
161 Previsiones de carácter laboral, económica y de seguridad social	-	-	-	-	-	-
<b>1700 Pago de Estímulos a Servidores Públicos</b>	-	-	-	-	-	-
171 Estímulos	-	-	-	-	-	-
<b>2000 Materiales y Suministros</b>	\$ 527,400.00	\$ -	\$ 527,400.00	\$ 320,148.27	\$ 320,148.27	\$ 184,209.94
<b>2100 Materiales de Administración, Emisión de Documentos y Artículos Oficiales</b>	90,000.00	-	90,000.00	88,041.26	88,041.26	1,958.74
211 Materiales, útiles y equipos menores de oficina	25,000.00	-	25,000.00	25,582.76	25,582.76	582.76
212 Materiales y útiles de impresión y reproducción	25,000.00	-	25,000.00	43,120.98	43,120.98	18,120.98
214 Materiales, útiles y equipos menores de tecnologías de la información y comunicaciones	30,000.00	-	30,000.00	12,790.63	12,790.63	17,209.37
215 Material impreso e información digital	-	-	-	-	-	-
216 Material de limpieza	10,000.00	-	10,000.00	6,546.89	6,546.89	3,453.11
217 Materiales y útiles de enseñanza	-	-	-	-	-	-
218 Materiales para el registro e identificación de bienes y personas	-	-	-	-	-	-
<b>2200 Alimentos y Utensilios</b>	-	-	-	-	-	-

"Bajo protesta de decir verdad declaramos que los Estados Financieros y sus notas, son razonablemente correctos y son responsabilidad del emisor"



COMISION MUNICIPAL DE AGUA POTABLE Y ALCANTARILLADO DEL MUNICIPIO DE HIDALGO, TAMAULIPAS.  
Estado Analítico del Ejercicio del Presupuesto de Egresos  
Clasificación por Objeto del Gasto Capítulo del Gasto (Capítulo, Concepto y Partida)  
DEL 1 DE ENERO AL 31 DE DICIEMBRE DE 2021



Concepto	Egresos					Subejercicio 6 = (3 - 4)
	Aprobado	Ampliaciones/ (Reducciones)	Modificado	Devengado	Pagado	
	1	2	(3=1+2)	4	5	
221	Productos alimenticios para personas			-		-
223	Utensilios para el servicio de alimentación					-
<b>2300</b>	<b>Materias Primas y Materiales De Producción y Comercialización</b>	<b>95,000.00</b>	-	<b>95,000.00</b>	<b>71,958.21</b>	<b>71,958.21</b>
239	Otros Productos Adquiridos como materia prima	95,000.00		95,000.00	71,958.21	71,958.21
<b>2400</b>	<b>Materiales y Artículos de Construcción y de Reparación</b>	<b>227,400.00</b>	-	<b>227,400.00</b>	<b>92,215.79</b>	<b>92,215.79</b>
241	Productos minerales no metálicos			-		-
242	Cemento y productos de concreto			-		-
243	Cal, yeso y productos de yeso			-		-
244	Madera y productos de madera			-		-
245	Vidrio y productos de vidrio			-		-
246	Material eléctrico y electrónico	30,000.00		30,000.00		30,000.00
247	Artículos metálicos para la construcción			-		-
248	Materiales complementarios			-		-
249	Otros materiales y artículos de construcción y reparación	197,400.00		197,400.00	92,215.79	92,215.79
<b>2500</b>	<b>Productos Químicos, Farmacéuticos y de Laboratorio</b>	<b>8,000.00</b>	-	<b>8,000.00</b>	-	<b>8,000.00</b>
251	Productos químicos básicos			-		-
252	Fertilizantes, pesticidas y otros agroquímicos			-		-
253	Medicinas y productos farmacéuticos			-		-
254	Materiales, accesorios y suministros médicos			-		-
255	Materiales, accesorios y suministros de laboratorio			-		-
256	Fibras sintéticas, hules, plásticos y derivados			-		-
259	Otros productos químicos	8,000.00		8,000.00		8,000.00
<b>2600</b>	<b>Combustibles, Lubricantes y Aditivos</b>	<b>73,000.00</b>	-	<b>73,000.00</b>	<b>63,320.60</b>	<b>63,320.60</b>
261	Combustibles, lubricantes y aditivos	73,000.00		73,000.00	63,320.60	63,320.60
<b>2700</b>	<b>Vestuario, Blancos, Prendas de Protección y Artículos Deportivos</b>	<b>8,000.00</b>	-	<b>8,000.00</b>	-	<b>8,000.00</b>
271	Vestuario y uniformes	8,000.00		8,000.00		8,000.00
272	Prendas de seguridad y protección personal			-		-
273	Artículos deportivos			-		-
274	Productos textiles			-		-
275	Blancos y otros productos textiles, excepto prendas de vestir			-		-
<b>2800</b>	<b>Materiales y Suministros para Seguridad</b>	-	-	-	-	-
<b>2900</b>	<b>Herramientas, Refacciones y Accesorios Menores</b>	<b>26,000.00</b>	-	<b>26,000.00</b>	<b>4,612.41</b>	<b>4,612.41</b>
291	Herramientas menores			-		-
292	Refacciones y accesorios menores de edificios			-		-
293	Refacciones y accesorios menores de mobiliario y equipo de administración, educacional y recreativo			-		-
294	Refacciones y accesorios menores de equipo de cómputo y tecnologías de la información	10,000.00		10,000.00		10,000.00
295	Refacciones y accesorios menores de equipo e instrumental médico y de laboratorio			-		-

Bajo protesta de decir verdad declaramos que los Estados Financieros y sus notas, son razonablemente correctos y son responsabilidad del emisor"



COMISION MUNICIPAL DE AGUA POTABLE Y ALCANTARILLADO DEL MUNICIPIO DE HIDALGO, TAMAULIPAS.  
Estado Analítico del Ejercicio del Presupuesto de Egresos  
Clasificación por Objeto del Gasto Capítulo del Gasto (Capítulo, Concepto y Partida)  
DEL 1 DE ENERO AL 31 DE DICIEMBRE DE 2021



Concepto	Egresos					Subejercicio 6 = (3 - 4)
	Aprobado	Ampliaciones/ (Reducciones)	Modificado	Devengado	Pagado	
	1	2	(3=1+2)	4	5	
296 Refacciones y accesorios menores de equipo de transporte	16,000.00		16,000.00	4,612.41	4,612.41	11,387.59
298 Refacciones y accesorios menores de maquinaria y otros equipos			-			-
299 Refacciones y accesorios menores otros bienes muebles			-			-
<b>3000 Servicios Generales</b>	<b>\$ 1,037,600.00</b>	<b>\$ -</b>	<b>\$ 1,037,600.00</b>	<b>\$ 1,005,247.39</b>	<b>\$ 1,005,247.39</b>	<b>\$ 32,352.61</b>
<b>3100 Servicios Básicos</b>	<b>900,000.00</b>	<b>-</b>	<b>900,000.00</b>	<b>908,086.14</b>	<b>908,086.14</b>	<b>- 8,086.14</b>
311 Energía eléctrica	885,000.00		885,000.00	895,674.95	895,674.95	- 10,674.95
313 Agua			-			-
314 Telefonía tradicional	15,000.00		15,000.00	12,411.19	12,411.19	2,588.81
315 Telefonía celular			-			-
316 Servicios de telecomunicaciones y satélites			-			-
317 Servicios de acceso de Internet, redes y procesamiento de información			-			-
318 Servicios postales y telegráficos			-			-
319 Servicios integrales y otros servicios			-			-
<b>3200 Servicios de Arrendamiento</b>	<b>14,500.00</b>	<b>-</b>	<b>14,500.00</b>	<b>4,034.00</b>	<b>4,034.00</b>	<b>10,466.00</b>
321 Arrendamiento de terrenos			-			-
322 Arrendamiento de edificios			-			-
323 Arrendamiento de mobiliario y equipo de administración, educacional y recreativo			-			-
324 Arrendamiento de equipo e instrumental médico y de laboratorio			-			-
325 Arrendamiento de equipo de transporte			-			-
326 Arrendamiento de maquinaria, otros equipos y herramientas	14,500.00		14,500.00	4,034.00	4,034.00	10,466.00
327 Arrendamiento de activos intangibles			-			-
328 Arrendamiento financiero			-			-
329 Otros arrendamientos			-			-
<b>3300 Servicios Profesionales, Científicos, Técnicos y Otros Servicios</b>	<b>20,000.00</b>	<b>-</b>	<b>20,000.00</b>	<b>18,598.62</b>	<b>18,598.62</b>	<b>1,401.38</b>
331 Servicios legales, de contabilidad, auditoría y relacionados	20,000.00		20,000.00	18,598.62	18,598.62	1,401.38
332 Servicios de diseño, arquitectura, ingeniería y actividades relacionadas			-			-
333 Servicios de consultoría administrativa, procesos, técnica y en tecnologías de la información			-			-
335 Servicios de investigación científica y desarrollo			-			-
336 Servicios de apoyo administrativo, traducción, fotocopiado e impresión			-			-
339 Servicios Profesionales, Científicos, Técnicos Integrales			-			-
<b>3400 Servicios Financieros, Bancarios y Comerciales</b>	<b>15,000.00</b>	<b>-</b>	<b>15,000.00</b>	<b>3,741.34</b>	<b>3,741.34</b>	<b>11,258.66</b>
341 Servicios financieros y bancarios			-			-
345 Seguro de bienes patrimoniales			-			-
347 Fletes y maniobras	3,000.00		3,000.00			3,000.00
349 Servicios financieros, bancarios y comerciales integrales	12,000.00		12,000.00	3,741.34	3,741.34	8,258.66
<b>3500 Servicios de Instalación, Reparación, Mantenimiento y Conservación</b>	<b>10,000.00</b>	<b>-</b>	<b>10,000.00</b>	<b>-</b>	<b>-</b>	<b>10,000.00</b>
351 Conservación y mantenimiento menor de inmuebles			-			-

"Bajo protesta de decir verdad declaramos que los Estados Financieros y sus notas, son razonablemente correctos y son responsabilidad del emisor"



COMISION MUNICIPAL DE AGUA POTABLE Y ALCANTARILLADO DEL MUNICIPIO DE HIDALGO, TAMAULIPAS.  
Estado Analítico del Ejercicio del Presupuesto de Egresos  
Clasificación por Objeto del Gasto Capítulo del Gasto (Capítulo, Concepto y Partida)  
DEL 1 DE ENERO AL 31 DE DICIEMBRE DE 2021



Concepto	Egresos					Subejercicio 6 = (3 - 4)
	Aprobado	Ampliaciones/ (Reducciones)	Modificado	Devengado	Pagado	
	1	2	(3=1+2)	4	5	
352	Instalación, reparación y mantenimiento de mobiliario y equipo de administración, educacional y recreativo			-		-
353	Instalación, reparación y mantenimiento de equipo de cómputo y tecnología de la información			-		-
355	Reparación y mantenimiento de equipo de transporte	10,000.00		10,000.00		10,000.00
356	Reparación y mantenimiento de equipo de defensa y seguridad			-		-
357	Instalación, reparación y mantenimiento de maquinaria, otros equipos y herramienta			-		-
358	Servicios de limpieza y manejo de desechos			-		-
359	Servicios de jardinería y fumigación			-		-
<b>3600</b>	<b>Servicios de Comunicación Social y Publicidad</b>	-	-	-	-	-
361	Difusión por radio, televisión y otros medios de mensajes sobre programas y actividades gubernamentales			-		-
362	Difusión por radio, televisión y otros medios de mensajes comerciales para promover la venta de bienes o servicios			-		-
363	Servicios de creatividad, preproducción y producción de publicidad, excepto Internet			-		-
369	Otros servicios de información			-		-
<b>3700</b>	<b>Servicios de Traslado y Viáticos</b>	<b>28,100.00</b>	-	<b>28,100.00</b>	<b>14,720.83</b>	<b>14,720.83</b>
371	Pasajes aéreos			-		-
372	Pasajes terrestres			-		-
375	Viáticos en el país	28,100.00		28,100.00	14,720.83	14,720.83
<b>3800</b>	<b>Servicios Oficiales</b>	-	-	-	-	-
382	Gastos de orden social y cultural			-		-
383	Congresos y convenciones			-		-
385	Gastos de representación			-		-
<b>3900</b>	<b>Otros Servicios Generales</b>	<b>50,000.00</b>	-	<b>50,000.00</b>	<b>56,066.46</b>	<b>56,066.46</b>
392	Impuestos y derechos			-		-
395	Penas, multas, accesorios y actualizaciones	30,000.00		30,000.00	42,522.66	42,522.66
396	Otros gastos por responsabilidades			-		-
398	Impuesto sobre nóminas y otros que se deriven de una relación laboral			-		-
399	Otros servicios generales	20,000.00		20,000.00	13,543.80	13,543.80
<b>4000</b>	<b>Transferencias, Asignaciones, Subsidios y Otras Ayudas</b>	<b>\$ -</b>	<b>\$ -</b>	<b>\$ -</b>	<b>\$ -</b>	<b>\$ -</b>
<b>4100</b>	<b>Transferencias Internas y Asignaciones al Sector Público</b>	-	-	-	-	-
<b>4200</b>	<b>Transferencias al Resto del Sector Público</b>	-	-	-	-	-
<b>4300</b>	<b>Subsidios y Subvenciones</b>	-	-	-	-	-
<b>4400</b>	<b>Ayudas Sociales</b>	-	-	-	-	-
<b>4500</b>	<b>Pensiones y Jubilaciones</b>	-	-	-	-	-
<b>4600</b>	<b>Transferencias a Fideicomisos, Mandatos y Otros Análogos</b>	-	-	-	-	-
<b>4700</b>	<b>Transferencias a la Seguridad Social</b>	-	-	-	-	-

"Bajo protesta de decir verdad declaramos que los Estados Financieros y sus notas, son razonablemente correctos y son responsabilidad del emisor"



COMISION MUNICIPAL DE AGUA POTABLE Y ALCANTARILLADO DEL MUNICIPIO DE HIDALGO, TAMAULIPAS.  
Estado Analítico del Ejercicio del Presupuesto de Egresos  
Clasificación por Objeto del Gasto Capítulo del Gasto (Capítulo, Concepto y Partida)  
DEL 1 DE ENERO AL 31 DE DICIEMBRE DE 2021



Concepto	Egresos					Subejercicio 6 = (3 - 4)
	Aprobado	Ampliaciones/ (Reducciones)	Modificado	Devengado	Pagado	
	1	2	(3=1+2)	4	5	
4800 <i>Donativos</i>			-			-
4900 <i>Transferencias al Exterior</i>			-			-
5000 <b>Bienes Muebles, Inmuebles e Intangibles</b>	\$ 30,000.00	\$ -	\$ 30,000.00	\$ 14,517.23	\$ 14,517.23	\$ 15,482.77
5100 <b>Mobiliario y Equipo de Administración</b>	30,000.00	-	30,000.00	14,517.23	14,517.23	15,482.77
511 Muebles de oficina y estantería	20,000.00		20,000.00	4,517.24	4,517.24	15,482.76
512 Muebles, excepto de oficina y estantería			-			-
515 Equipo de cómputo y de tecnologías de la información	10,000.00		10,000.00	9,999.99	9,999.99	0.01
519 Otros mobiliarios y equipos de administración			-			-
5200 <b>Mobiliario y Equipo Educativo y Recreativo</b>	-	-	-	-	-	-
521 Equipos y aparatos audiovisuales			-			-
522 Aparatos deportivos			-			-
523 Cámaras fotográficas y de video			-			-
529 Otro mobiliario y equipo educativo y recreativo			-			-
5300 <b>Equipo e Instrumental Médico y de Laboratorio</b>	-	-	-	-	-	-
531 Equipo médico y de laboratorio			-			-
532 Instrumental médico y de laboratorio			-			-
5400 <b>Vehículos y Equipo de Transporte</b>	-	-	-	-	-	-
541 Vehículos y equipo de transporte			-			-
543 Equipo aeroespacial			-			-
5500 <b>Equipo de Defensa y Seguridad</b>			-			-
5600 <b>Maquinaria, Otros Equipos y Herramientas</b>	-	-	-	-	-	-
561 Maquinaria y equipo agropecuario			-			-
562 Maquinaria y equipo industrial			-			-
563 Maquinaria y equipo de construcción			-			-
564 Sistemas de aire acondicionado, calefacción y de refrigeración industrial y comercial			-			-
565 Equipo de comunicación y telecomunicación			-			-
566 Equipos de generación eléctrica, aparatos y accesorios eléctricos			-			-
567 Herramientas y máquinas-herramienta			-			-
569 Otros equipos			-			-
5700 <b>Activos Biológicos</b>			-			-
5800 <b>Bienes Inmuebles</b>	-	-	-	-	-	-
581 Terrenos			-			-
5900 <b>Activos Intangibles</b>	-	-	-	-	-	-
591 Software			-			-
597 Licencias informáticas e intelectuales			-			-
6000 <b>Inversión Pública</b>	\$ -	\$ 200,000.00	\$ 200,000.00	\$ 200,000.00	\$ 200,000.00	\$ -
6100 <b>Obra Pública en Bienes de Dominio Público</b>	-	200,000.00	200,000.00	200,000.00	200,000.00	-
611 Edificación no habitacional			-			-
613 Construcción de Obras para el Abastecimiento de Agua		200,000.00	200,000.00	200,000.00	200,000.00	-

"Bajo protesta de decir verdad declaramos que los Estados Financieros y sus notas, son razonablemente correctos y son responsabilidad del emisor"



**COMISION MUNICIPAL DE AGUA POTABLE Y ALCANTARILLADO DEL MUNICIPIO DE HIDALGO, TAMAULIPAS.**  
**Estado Analítico del Ejercicio del Presupuesto de Egresos**  
**Clasificación por Objeto del Gasto Capítulo del Gasto (Capítulo, Concepto y Partida)**  
**DEL 1 DE ENERO AL 31 DE DICIEMBRE DE 2021**



Concepto	Egresos					Subejercicio 6 = (3 - 4)
	Aprobado	Ampliaciones/ (Reducciones)	Modificado	Devengado	Pagado	
	1	2	(3=1+2)	4	5	
617 Instalaciones y equipamiento en construcciones			-			-
<b>6200 Obra Pública en Bienes Propios</b>	-	-	-	-	-	-
622 Edificación no habitacional			-			-
<b>6300 Proyectos Productivos y Acciones de Fomento</b>			-			-
<b>7000 Inversiones Financieras y Otras Provisiones</b>	\$ -	\$ -	\$ -	\$ -	\$ -	\$ -
7100 Inversiones para el Fomento de Actividades Productivas			-			-
7200 Acciones y Participaciones de Capital			-			-
7300 Compra de Títulos y Valores			-			-
7400 Concesión de Préstamos			-			-
7500 Inversiones en Fideicomisos, Mandatos y otros Análogos			-			-
7600 Otras Inversiones Financieras			-			-
7900 Provisiones para Contingencias y Otras Erogaciones Especiales			-			-
<b>8000 Participaciones y Aportaciones</b>	\$ -	\$ -	\$ -	\$ -	\$ -	\$ -
8100 Participaciones			-			-
8300 Aportaciones			-			-
8500 Convenios	-	-	-	-	-	-
851 Convenios de reasignación			-			-
<b>9000 Deuda Pública</b>	\$ -	\$ -	\$ -	\$ -	\$ -	\$ -
9100 Amortización de la Deuda Pública	-	-	-	-	-	-
911 Amortización de la deuda interna con instituciones de crédito			-			-
<b>9200 Intereses de la Deuda Pública</b>	-	-	-	-	-	-
921 Intereses de la deuda interna con instituciones de crédito			-			-
<b>9300 Comisiones de la Deuda Pública</b>			-			-
<b>9400 Gastos de la Deuda Pública</b>			-			-
<b>9500 Costo por Coberturas</b>			-			-
<b>9600 Apoyos Financieros</b>			-			-
<b>9900 Adeudos de Ejercicios Fiscales Anteriores (ADEFAS)</b>	-	-	-	-	-	-
991 ADEFAS			-			-
<b>TOTALES</b>	\$ 3,250,000.00	\$ -	\$ 3,250,000.00	\$ 2,797,561.49	\$ 2,797,561.49	\$ 429,396.72

  
 LIC. JUAN JOSÉ CONTRERAS CASTAÑEDA  
 PRESIDENTE DEL CONSEJO DE ADMON.  
  
**PRESIDENTE**

  
**COMAPA DEL MUNICIPIO DE HIDALGO TAM**  
  
 PROF. GREGORIO IBARRA VILLANUEVA  
 GERENTE GENERAL



COMISION MUNICIPAL DE AGUA POTABLE Y ALCANTARILLADO DEL MUNICIPIO DE HIDALGO, TAMAULIPAS.  
Estado Analítico Mensual del Ejercicio del Presupuesto de Egresos Devengado  
Clasificación por Objeto del Gasto Capítulo del Gasto (Capítulo, Concepto y Partida)  
DEL 1 DE ENERO AL 31 DE DICIEMBRE DE 2021



Capítulo / Concepto / Partida	ENERO	FEBRERO	MARZO	ABRIL	MAYO	JUNIO	JULIO	AGOSTO	SEPTIEMBRE	OCTUBRE	NOVIEMBRE	DICIEMBRE	TOTAL
<b>1000 Servicios Personales</b>	\$ 94,687.52	\$ 95,187.52	\$ 97,238.12	\$ 94,687.52	\$ 94,687.52	\$ 96,887.52	\$ 145,277.52	\$ 94,687.52	\$ 97,387.52	\$ 97,220.63	\$ 94,421.99	\$ 155,277.70	\$ 1,257,648.60
1100 Remuneraciones al Personal de Carácter Permanente	23,284.00	23,284.00	29,832.00	29,832.00	29,832.00	29,832.00	29,832.00	29,832.00	29,832.00	30,096.37	29,832.10	30,415.74	345,736.21
113 Sueldos base al personal permanente	23,284.00	23,284.00	29,832.00	29,832.00	29,832.00	29,832.00	29,832.00	29,832.00	29,832.00	30,096.37	29,832.10	30,415.74	345,736.21
1200 Remuneraciones al Personal de Carácter Transitorio	48,603.52	49,103.52	44,606.12	42,055.52	42,055.52	44,255.52	42,055.52	42,055.52	44,755.52	48,324.26	44,689.89	51,291.96	543,852.39
121 Honorarios asimilables a salarios													-
122 Sueldos base al personal eventual	48,603.52	49,103.52	44,606.12	42,055.52	42,055.52	44,255.52	42,055.52	42,055.52	44,755.52	48,324.26	44,689.89	51,291.96	543,852.39
124 Retribución a los representantes de los trabajadores y de los patronos en la Junta de Conciliación y Arbitraje													-
1300 Remuneraciones Adicionales y Especiales	22,800.00	22,800.00	22,800.00	22,800.00	22,800.00	22,800.00	73,390.00	22,800.00	22,800.00	18,800.00	19,900.00	73,570.00	368,060.00
131 Primas por años de servicios efectivos prestados													-
132 Primas de vacaciones, dominical y gratificación de fin de año	-	-	-				50,590.00					56,670.00	107,260.00
133 Horas extraordinarias													-
134 Compensaciones	22,800.00	22,800.00	22,800.00	22,800.00	22,800.00	22,800.00	22,800.00	22,800.00	22,800.00	18,800.00	19,900.00	16,900.00	260,800.00
1400 Seguridad Social	-	-	-	-	-	-	-	-	-	-	-	-	-
141 Aportaciones de seguridad social													-
142 Aportaciones a fondos de vivienda													-
143 Aportaciones al sistema para el retiro													-
144 Aportaciones para seguros													-
1500 Otras Prestaciones Sociales y Económicas	-	-	-	-	-	-	-	-	-	-	-	-	-
151 Cuotas para el fondo de ahorro y fondo de trabajo													-
152 Indemnizaciones													-
154 Prestaciones contractuales													-
155 Apoyos a la capacitación de los servidores públicos													-
159 Otras prestaciones sociales y económicas													-
1600 Previsiones	-	-	-	-	-	-	-	-	-	-	-	-	-
161 Previsiones de carácter laboral, económica y de seguridad social													-
1700 Pago de Estímulos a Servidores Públicos	-	-	-	-	-	-	-	-	-	-	-	-	-
171 Estímulos													-
<b>2000 Materiales y Suministros</b>	\$ 24,659.97	\$ 8,335.02	\$ 13,357.94	\$ 11,885.97	\$ 36,853.40	\$ 20,478.70	\$ 26,961.81	\$ 34,498.05	\$ 35,575.69	\$ 70,406.55	\$ 11,971.65	\$ 25,163.62	\$ 320,148.27
2100 Materiales de Administración, Emisión de Documentos y Artículos Oficiales	16,475.93	-	1,163.79	951.34	23,482.61	3,721.59	7,400.00	9,178.63	18,964.09	1,494.41	-	5,208.87	88,041.26
211 Materiales, útiles y equipos menores de oficina	969.03	-		261.68	16,450.75			111.21	4,274.09			3,516.00	25,582.76
212 Materiales y útiles de impresión y reproducción	14,300.00	-			6,384.98	346.00	7,400.00	-	14,690.00				43,120.98
214 Materiales, útiles y equipos menores de tecnologías de la información y comunicaciones	1,206.90	-	1,163.79	689.66		2,648.28		7,082.00					12,790.63
215 Material impreso e información digital													-
216 Material de limpieza					646.88	727.31		1,985.42		1,494.41		1,692.87	6,546.89
217 Materiales y útiles de enseñanza													-
218 Materiales para el registro e identificación de bienes y personas													-
2200 Alimentos y Utensilios	-	-	-	-	-	-	-	-	-	-	-	-	-
221 Productos alimenticios para personas													-


\*Bajo protesta de decir verdad declaramos que los Estados Financieros y sus notas, son razonablemente correctos y son responsabilidad del emisor.

*[Firma manuscrita]*

COMISION MUNICIPAL DE AGUA POTABLE Y ALCANTARILLADO DEL MUNICIPIO DE HIDALGO, TAMAULIPAS.  
 Estado Analítico Mensual del Ejercicio del Presupuesto de Egresos Devengado  
 Clasificación por Objeto del Gasto Capítulo del Gasto (Capítulo, Concepto y Partida)  
 DEL 1 DE ENERO AL 31 DE DICIEMBRE DE 2021

Capítulo / Concepto / Partida	ENERO	FEBRERO	MARZO	ABRIL	MAYO	JUNIO	JULIO	AGOSTO	SEPTIEMBRE	OCTUBRE	NOVIEMBRE	DICIEMBRE	TOTAL
223 Utensilios para el servicio de alimentación													-
<b>2300 Materias Primas y Materiales De Producción y Comercialización</b>	<b>462.00</b>	<b>2,052.00</b>	<b>4,834.00</b>	<b>1,310.00</b>	<b>450.52</b>	<b>2,370.66</b>	<b>3,566.90</b>	<b>6,423.62</b>	<b>2,080.52</b>	<b>46,177.59</b>	<b>687.96</b>	<b>1,542.44</b>	<b>71,958.21</b>
239 Otros Productos Adquiridos como Materia Prima	462.00	2,052.00	4,834.00	1,310.00	450.52	2,370.66	3,566.90	6,423.62	2,080.52	46,177.59	687.96	1,542.44	71,958.21
<b>2400 Materiales y Artículos de Construcción y de Reparación</b>	<b>5,211.62</b>	<b>2,691.46</b>	<b>2,947.93</b>	<b>6,769.57</b>	<b>9,632.70</b>	<b>10,324.15</b>	<b>6,441.40</b>	<b>8,326.60</b>	<b>6,754.77</b>	<b>16,776.89</b>	<b>5,246.09</b>	<b>11,092.61</b>	<b>92,215.79</b>
241 Productos minerales no metálicos													-
242 Cemento y productos de concreto													-
243 Cal, yeso y productos de yeso													-
244 Madera y productos de madera													-
245 Vidrio y productos de vidrio													-
246 Material eléctrico y electrónico													-
247 Artículos metálicos para la construcción													-
248 Materiales complementarios													-
249 Otros materiales y artículos de construcción y reparación	5,211.62	2,691.46	2,947.93	6,769.57	9,632.70	10,324.15	6,441.40	8,326.60	6,754.77	16,776.89	5,246.09	11,092.61	92,215.79
<b>2500 Productos Químicos, Farmacéuticos y de Laboratorio</b>	<b>-</b>	<b>-</b>	<b>-</b>	<b>-</b>	<b>-</b>	<b>-</b>	<b>-</b>	<b>-</b>	<b>-</b>	<b>-</b>	<b>-</b>	<b>-</b>	<b>-</b>
251 Productos químicos básicos													-
252 Fertilizantes, pesticidas y otros agroquímicos													-
253 Medicinas y productos farmacéuticos													-
254 Materiales, accesorios y suministros médicos													-
255 Materiales, accesorios y suministros de laboratorio													-
256 Fibras sintéticas, hules, plásticos y derivados													-
259 Otros productos químicos													-
<b>2600 Combustibles, Lubricantes y Aditivos</b>	<b>2,510.42</b>	<b>3,591.56</b>	<b>4,412.22</b>	<b>2,855.06</b>	<b>3,287.57</b>	<b>2,941.61</b>	<b>7,862.65</b>	<b>10,569.20</b>	<b>7,776.31</b>	<b>5,957.66</b>	<b>4,236.74</b>	<b>7,319.60</b>	<b>63,320.60</b>
261 Combustibles, lubricantes y aditivos	2,510.42	3,591.56	4,412.22	2,855.06	3,287.57	2,941.61	7,862.65	10,569.20	7,776.31	5,957.66	4,236.74	7,319.60	63,320.60
<b>2700 Vestuario, Blancos, Prendas de Protección y Artículos Deportivos</b>	<b>-</b>	<b>-</b>	<b>-</b>	<b>-</b>	<b>-</b>	<b>-</b>	<b>-</b>	<b>-</b>	<b>-</b>	<b>-</b>	<b>-</b>	<b>-</b>	<b>-</b>
271 Vestuario y uniformes													-
272 Prendas de seguridad y protección personal													-
273 Artículos deportivos													-
274 Productos textiles													-
275 Blancos y otros productos textiles, excepto prendas de vestir													-
<b>2800 Materiales y Suministros para Seguridad</b>	<b>-</b>	<b>-</b>	<b>-</b>	<b>-</b>	<b>-</b>	<b>-</b>	<b>-</b>	<b>-</b>	<b>-</b>	<b>-</b>	<b>-</b>	<b>-</b>	<b>-</b>
<b>2900 Herramientas, Refacciones y Accesorios Menores</b>	<b>-</b>	<b>-</b>	<b>-</b>	<b>-</b>	<b>-</b>	<b>1,120.69</b>	<b>1,690.86</b>	<b>-</b>	<b>-</b>	<b>-</b>	<b>1,800.86</b>	<b>-</b>	<b>4,612.41</b>
291 Herramientas menores													-
292 Refacciones y accesorios menores de edificios													-
293 Refacciones y accesorios menores de mobiliario y equipo de administración, educacional y recreativo													-
294 Refacciones y accesorios menores de equipo de cómputo y tecnologías de la información													-

Bajo protesta de decir verdad declaramos que los Estados Financieros y sus notas, son razonablemente correctos y son responsabilidad del emisor





COMISION MUNICIPAL DE AGUA POTABLE Y ALCANTARILLADO DEL MUNICIPIO DE HIDALGO, TAMAULIPAS.  
Estado Analítico Mensual del Ejercicio del Presupuesto de Egresos Devengado  
Clasificación por Objeto del Gasto Capítulo del Gasto (Capítulo, Concepto y Partida)  
DEL 1 DE ENERO AL 31 DE DICIEMBRE DE 2021



Capítulo / Concepto / Partida	ENERO	FEBRERO	MARZO	ABRIL	MAYO	JUNIO	JULIO	AGOSTO	SEPTIEMBRE	OCTUBRE	NOVIEMBRE	DICIEMBRE	TOTAL
295 Refacciones y accesorios menores de equipo e instrumental médico y de laboratorio													-
296 Refacciones y accesorios menores de equipo de transporte						1,120.69	1,690.86				1,800.86		4,612.41
298 Refacciones y accesorios menores de maquinaria y otros equipos													-
299 Refacciones y accesorios menores otros bienes muebles													-
<b>3000 Servicios Generales</b>	\$ 77,848.42	\$ 78,746.67	\$ 81,666.16	\$ 87,272.41	\$ 120,367.32	\$ 58,079.32	\$ 79,257.46	\$ 97,853.02	\$ 77,226.96	\$ 81,246.00	\$ 89,872.37	\$ 75,811.28	\$ 1,005,247.39
<b>3100 Servicios Básicos</b>	76,898.28	75,967.24	74,032.76	86,353.45	82,456.03	54,570.69	77,966.36	78,687.92	74,301.72	80,099.98	74,312.93	72,438.78	908,086.14
311 Energía eléctrica	75,850.00	74,908.62	73,012.07	85,325.00	81,406.89	53,508.62	76,949.99	77,662.92	73,277.59	79,056.02	73,297.41	71,419.62	895,674.95
313 Agua													-
314 Telefonía tradicional	1,048.28	1,058.62	1,020.69	1,028.45	1,049.14	1,062.07	1,016.37	1,025.00	1,024.13	1,043.96	1,015.52	1,018.96	12,411.19
315 Telefonía celular													-
316 Servicios de telecomunicaciones y satélites													-
317 Servicios de acceso de Internet, redes y procesamiento de información													-
318 Servicios postales y telegráficos													-
319 Servicios integrales y otros servicios													-
<b>3200 Servicios de Arrendamiento</b>	-	-	-	-	-	-	-	2,934.00	-	-	1,100.00	-	4,034.00
321 Arrendamiento de terrenos													-
322 Arrendamiento de edificios													-
323 Arrendamiento de mobiliario y equipo de administración, educacional y recreativo													-
324 Arrendamiento de equipo e instrumental médico y de laboratorio													-
325 Arrendamiento de equipo de transporte													-
326 Arrendamiento de maquinaria, otros equipos y herramientas								2,934.00			1,100.00		4,034.00
327 Arrendamiento de activos intangibles													-
328 Arrendamiento financiero													-
329 Otros arrendamientos													-
<b>3300 Servicios Profesionales, Científicos, Técnicos y Otros Servicios</b>	-	-	1,163.79	-	-	-	-	12,600.00	-	344.83	4,490.00	-	18,598.62
331 Servicios legales, de contabilidad, auditoría y relacionados			1,163.79					12,600.00		344.83	4,490.00		18,598.62
332 Servicios de diseño, arquitectura, ingeniería y actividades relacionadas													-
333 Servicios de consultoría administrativa, procesos, técnica y en tecnologías de la información													-
335 Servicios de investigación científica y desarrollo													-
336 Servicios de apoyo administrativo, traducción, fotocopiado e impresión													-
338 Servicios de vigilancia													-
<b>3400 Servicios Financieros, Bancarios y Comerciales</b>	-	-	-	-	3,507.00	4.64	27.84	41.76	38.28	64.99	30.16	26.67	3,741.34
341 Servicios financieros y bancarios													-
345 Seguro de bienes patrimoniales													-
347 Fletes y maniobras													-
349 Servicios financieros, bancarios y comerciales integrales					3,507.00	4.64	27.84	41.76	38.28	64.99	30.16	26.67	3,741.34

Bajo protesta de decir verdad declaramos que los Estados Financieros y sus notas, son razonablemente correctos y son responsabilidad del emisor

*Francisco Ibarra*



COMISION MUNICIPAL DE AGUA POTABLE Y ALCANTARILLADO DEL MUNICIPIO DE HIDALGO, TAMAULIPAS.  
Estado Analítico Mensual del Ejercicio del Presupuesto de Egresos Devengado  
Clasificación por Objeto del Gasto Capítulo del Gasto (Capítulo, Concepto y Partida)  
DEL 1 DE ENERO AL 31 DE DICIEMBRE DE 2021



Capítulo / Concepto / Partida	ENERO	FEBRERO	MARZO	ABRIL	MAYO	JUNIO	JULIO	AGOSTO	SEPTIEMBRE	OCTUBRE	NOVIEMBRE	DICIEMBRE	TOTAL
<b>3500 Servicios de Instalación, Reparación, Mantenimiento y Conservación</b>	-	-	-	-	-	-	-	-	-	-	-	-	-
351 Conservación y mantenimiento menor de inmuebles	-	-	-	-	-	-	-	-	-	-	-	-	-
352 Instalación, reparación y mantenimiento de mobiliario y equipo de administración, educacional y recreativo	-	-	-	-	-	-	-	-	-	-	-	-	-
353 Instalación, reparación y mantenimiento de equipo de cómputo y tecnología de la información	-	-	-	-	-	-	-	-	-	-	-	-	-
355 Reparación y mantenimiento de equipo de transporte	-	-	-	-	-	-	-	-	-	-	-	-	-
356 Reparación y mantenimiento de equipo de defensa y seguridad	-	-	-	-	-	-	-	-	-	-	-	-	-
357 Instalación, reparación y mantenimiento de maquinaria, otros equipos y herramienta	-	-	-	-	-	-	-	-	-	-	-	-	-
358 Servicios de limpieza y manejo de desechos	-	-	-	-	-	-	-	-	-	-	-	-	-
359 Servicios de jardinería y fumigación	-	-	-	-	-	-	-	-	-	-	-	-	-
<b>3600 Servicios de Comunicación Social y Publicidad</b>	-	-	-	-	-	-	-	-	-	-	-	-	-
361 Difusión por radio, televisión y otros medios de mensajes sobre programas y actividades gubernamentales	-	-	-	-	-	-	-	-	-	-	-	-	-
362 Difusión por radio, televisión y otros medios de mensajes comerciales para promover la venta de bienes o servicios	-	-	-	-	-	-	-	-	-	-	-	-	-
363 Servicios de creatividad, preproducción y producción de publicidad, excepto Internet	-	-	-	-	-	-	-	-	-	-	-	-	-
369 Otros servicios de información	-	-	-	-	-	-	-	-	-	-	-	-	-
<b>3700 Servicios de Traslado y Viáticos</b>	950.14	691.50	1,208.67	918.96	2,357.74	1,944.99	1,263.26	1,610.34	1,601.96	736.20	517.24	919.83	14,720.83
371 Pasajes aéreos	-	-	-	-	-	-	-	-	-	-	-	-	-
372 Pasajes terrestres	-	-	-	-	-	-	-	-	-	-	-	-	-
375 Viáticos en el país	950.14	691.50	1,208.67	918.96	2,357.74	1,944.99	1,263.26	1,610.34	1,601.96	736.20	517.24	919.83	14,720.83
<b>3800 Servicios Oficiales</b>	-	-	-	-	-	-	-	-	-	-	-	-	-
382 Gastos de orden social y cultural	-	-	-	-	-	-	-	-	-	-	-	-	-
383 Congresos y convenciones	-	-	-	-	-	-	-	-	-	-	-	-	-
385 Gastos de representación	-	-	-	-	-	-	-	-	-	-	-	-	-
<b>3900 Otros Servicios Generales</b>	-	2,087.93	5,260.94	-	32,046.55	1,559.00	-	1,979.00	1,285.00	-	9,422.04	2,426.00	56,066.46
392 Impuestos y derechos	-	-	-	-	-	-	-	-	-	-	-	-	-
395 Penas, multas, accesorios y actualizaciones	-	-	4,370.94	-	30,501.72	1,559.00	-	-	-	-	6,091.00	-	42,522.66
396 Otros gastos por responsabilidades	-	-	-	-	-	-	-	-	-	-	-	-	-
398 Impuesto sobre nóminas y otros que se derivan de una relación laboral	-	-	-	-	-	-	-	-	-	-	-	-	-
399 Otros servicios generales	-	2,087.93	890.00	-	1,544.83	-	-	1,979.00	1,285.00	-	3,331.04	2,426.00	13,543.80
<b>4000 Transferencias, Asignaciones, Subsidios y Otras Ayudas</b>	\$ -	\$ -	\$ -	\$ -	\$ -	\$ -	\$ -	\$ -	\$ -	\$ -	\$ -	\$ -	\$ -
<b>4100 Transferencias Internas y Asignaciones al Sector Público</b>	-	-	-	-	-	-	-	-	-	-	-	-	-
415 Transferencias internas otorgadas a entidades paraestatales no empresariales y no financieras	-	-	-	-	-	-	-	-	-	-	-	-	-

Bajo protesta de decir verdad declaramos que los Estados Financieros y sus notas, son razonablemente correctos y son responsabilidad del emisor.

*Regino Ibarra*



COMISION MUNICIPAL DE AGUA POTABLE Y ALCANTARILLADO DEL MUNICIPIO DE HIDALGO, TAMAULIPAS.  
Estado Analítico Mensual del Ejercicio del Presupuesto de Egresos Devengado  
Clasificación por Objeto del Gasto Capítulo del Gasto (Capítulo, Concepto y Partida)  
DEL 1 DE ENERO AL 31 DE DICIEMBRE DE 2021



Capítulo / Concepto / Partida	ENERO	FEBRERO	MARZO	ABRIL	MAYO	JUNIO	JULIO	AGOSTO	SEPTIEMBRE	OCTUBRE	NOVIEMBRE	DICIEMBRE	TOTAL
4200 <b>Transferencias al Resto del Sector Público</b>	-	-	-	-	-	-	-	-	-	-	-	-	-
4300 <b>Subsidios y Subvenciones</b>	-	-	-	-	-	-	-	-	-	-	-	-	-
4400 <b>Ayudas Sociales</b>	-	-	-	-	-	-	-	-	-	-	-	-	-
441 Ayudas sociales a personas													
442 Becas y otras ayudas para programas de capacitación													
445 Ayudas sociales a instituciones sin fines de lucro													
4500 <b>Pensiones y Jubilaciones</b>	-	-	-	-	-	-	-	-	-	-	-	-	-
4600 <b>Transferencias a Fideicomisos, Mandatos y Otros Análogos</b>	-	-	-	-	-	-	-	-	-	-	-	-	-
4700 <b>Transferencias a la Seguridad Social</b>	-	-	-	-	-	-	-	-	-	-	-	-	-
4800 <b>Donativos</b>	-	-	-	-	-	-	-	-	-	-	-	-	-
4900 <b>Transferencias al Exterior</b>	-	-	-	-	-	-	-	-	-	-	-	-	-
5000 <b>Bienes Muebles, Inmuebles e Intangibles</b>	\$ -	\$ -	\$ -	\$ -	\$ -	\$ 5,862.06	\$ -	\$ -	\$ -	\$ 8,655.17	\$ -	\$ -	\$ 14,517.23
5100 <b>Mobiliario y Equipo de Administración</b>	-	-	-	-	-	5,862.06	-	-	-	8,655.17	-	-	14,517.23
511 Muebles de oficina y estantería										4,517.24			4,517.24
512 Muebles, excepto de oficina y estantería													
515 Equipo de cómputo y de tecnologías de la información						5,862.06				4,137.93			9,999.99
519 Otros mobiliarios y equipos de administración													
5200 <b>Mobiliario y Equipo Educativo y Recreativo</b>	-	-	-	-	-	-	-	-	-	-	-	-	-
521 Equipos y aparatos audiovisuales													
522 Aparatos deportivos													
523 Cámaras fotográficas y de video													
529 Otro mobiliario y equipo educativo y recreativo													
5300 <b>Equipo e Instrumental Médico y de Laboratorio</b>	-	-	-	-	-	-	-	-	-	-	-	-	-
531 Equipo médico y de laboratorio													
532 Instrumental médico y de laboratorio													
5400 <b>Vehículos y Equipo de Transporte</b>	-	-	-	-	-	-	-	-	-	-	-	-	-
541 Vehículos y equipo de transporte													
543 Equipo aeroespacial													
5500 <b>Equipo de Defensa y Seguridad</b>	-	-	-	-	-	-	-	-	-	-	-	-	-
5600 <b>Maquinaria, Otros Equipos y Herramientas</b>	-	-	-	-	-	-	-	-	-	-	-	-	-
561 Maquinaria y equipo agropecuario													
562 Maquinaria y equipo industrial													
563 Maquinaria y equipo de construcción													
5700 <b>Activos Biológicos</b>	-	-	-	-	-	-	-	-	-	-	-	-	-
5800 <b>Bienes Inmuebles</b>	-	-	-	-	-	-	-	-	-	-	-	-	-
581 Terrenos													
583 Edificios no residenciales													
589 Otros bienes inmuebles													
5900 <b>Activos Intangibles</b>	-	-	-	-	-	-	-	-	-	-	-	-	-
591 Software													
597 Licencias informáticas e intelectuales													
599 Otros activos intangibles													
6000 <b>Inversión Pública</b>	\$ -	\$ -	\$ -	\$ -	\$ -	\$ -	\$ -	\$ -	\$ -	\$ -	\$ -	\$ 200,000.00	\$ 200,000.00
6100 <b>Obra Pública en Bienes de Dominio Público</b>												200,000.00	200,000.00

Bajo protesta de decir verdad declaramos que los Estados Financieros y sus notas, son razonablemente correctos y son responsabilidad del emisor

*Resovic Ibarra*



COMISION MUNICIPAL DE AGUA POTABLE Y ALCANTARILLADO DEL MUNICIPIO DE HIDALGO, TAMAULIPAS.  
Estado Analítico Mensual del Ejercicio del Presupuesto de Egresos Devengado  
Clasificación por Objeto del Gasto Capítulo del Gasto (Capítulo, Concepto y Partida)  
DEL 1 DE ENERO AL 31 DE DICIEMBRE DE 2021



Capítulo / Concepto / Partida	ENERO	FEBRERO	MARZO	ABRIL	MAYO	JUNIO	JULIO	AGOSTO	SEPTIEMBRE	OCTUBRE	NOVIEMBRE	DICIEMBRE	TOTAL
613 Construcción de Obras para el Abastecimiento de Agua												200,000.00	200,000.00
614 División de terrenos y construcción de obras de urbanización													-
617 Instalaciones y equipamiento en construcciones													-
620 <i>Obra Pública en Bienes Propios</i>	-	-	-	-	-	-	-	-	-	-	-	-	-
6300 <i>Proyectos Productivos y Acciones de Fomento</i>	-	-	-	-	-	-	-	-	-	-	-	-	-
7000 Inversiones Financieras y Otras Provisiones	\$ -	\$ -	\$ -	\$ -	\$ -	\$ -	\$ -	\$ -	\$ -	\$ -	\$ -	\$ -	\$ -
7100 <i>Inversiones para el Fomento de Actividades Productivas</i>													-
7200 <i>Acciones y Participaciones de Capital</i>													-
7300 <i>Compra de Títulos y Valores</i>													-
7400 <i>Concesión de Préstamos</i>													-
7500 <i>Inversiones en Fideicomisos, Mandatos y otros Análogos</i>													-
7600 <i>Otras Inversiones Financieras</i>													-
7900 <i>Provisiones para Contingencias y Otras Erogaciones Especiales</i>													-
8000 Participaciones y Aportaciones	\$ -	\$ -	\$ -	\$ -	\$ -	\$ -	\$ -	\$ -	\$ -	\$ -	\$ -	\$ -	\$ -
8100 <i>Participaciones</i>													-
8300 <i>Aportaciones</i>													-
8500 <i>Convenios</i>													-
9000 Deuda Pública	\$ -	\$ -	\$ -	\$ -	\$ -	\$ -	\$ -	\$ -	\$ -	\$ -	\$ -	\$ -	\$ -
9100 <i>Amortización de la Deuda Pública</i>													-
9200 <i>Intereses de la Deuda Pública</i>													-
9300 <i>Comisiones de la Deuda Pública</i>													-
9400 <i>Gastos de la Deuda Pública</i>													-
9500 <i>Costo por Coberturas</i>													-
9600 <i>Apoyos Financieros</i>													-
9900 <i>Adeudos de Ejercicios Fiscales Anteriores (ADEFAS)</i>													-
991 ADEFAS													-
<b>TOTALES</b>	<b>\$ 197,195.91</b>	<b>\$ 182,269.21</b>	<b>\$ 192,262.22</b>	<b>\$ 193,845.90</b>	<b>\$ 251,908.24</b>	<b>\$ 181,307.60</b>	<b>\$ 251,496.79</b>	<b>\$ 227,038.59</b>	<b>\$ 210,190.17</b>	<b>\$ 257,528.35</b>	<b>\$ 196,266.01</b>	<b>\$ 456,252.50</b>	<b>\$ 2,797,561.49</b>

LC. JUAN JOSE CONTRERAS CASTILLO  
PRESIDENTE DEL CONSEJO DE ADMON.

**PRESIDENTE**



**COMAPA DEL MUNICIPIO  
DE HIDALGO TAM**

PROF. GREGORIO IBARRA VILLANUEVA  
GERENTE GENERAL



COMISION MUNICIPAL DE AGUA POTABLE Y ALCANTARILLADO DEL MUNICIPIO DE HIDALGO, TAMAULIPAS.  
 Estado Analítico del Ejercicio del Presupuesto de Egresos  
 Clasificación Económica (por Tipo de Gasto)  
 DEL 1 DE ENERO AL 31 DE DICIEMBRE DE 2021



Concepto	Egresos					Subejercicio 6 = ( 3 - 4 )
	Aprobado	Ampliaciones/ (Reducciones)	Modificado	Devengado	Pagado	
	1	2	(3=1+2)	4	5	
01 Gasto Corriente	3,220,000.00	(200,000.00)	3,220,000.00	2,583,044.26	2,583,044.26	636,955.74
02 Gasto de Capital	30,000.00	200,000.00	30,000.00	214,517.23	214,517.23	(184,517.23)
03 Amortización de la Deuda y Disminución de Pasivos	-	-	-	-	-	-
<b>TOTALES</b>	<b>3,250,000.00</b>	<b>-</b>	<b>3,250,000.00</b>	<b>2,797,561.49</b>	<b>2,797,561.49</b>	<b>452,438.51</b>

  
 LIC. JUAN JOSE CONTRERAS CASTILLO  
 PRESIDENTE DEL CONSEJO DE ADMINISTRACIÓN 2021-2024  
**PRESIDENTE**

  
**COMAPA DEL MUNICIPIO  
 DE HIDALGO TAM**

  
 PROF. GREGORIO IBARRA VILLANUEVA  
 GERENTE GENERAL







COMISION MUNICIPAL DE AGUA POTABLE Y ALCANTARILLADO DEL MUNICIPIO DE HIDALGO, TAMAULIPAS.  
 Estado Analítico del Ejercicio del Presupuesto de Egresos  
 Clasificación Funcional (Finalidad y Función)  
 DEL 1 DE ENERO AL 31 DE DICIEMBRE DE 2021



Concepto	Egresos					Subejercicio
	Aprobado	Ampliaciones/ (Reducciones)	Modificado	Devengado	Pagado	
	1	2	(3=1+2)	4	5	
<b>1 Gobierno</b>	3,220,000.00		3,220,000.00	2,583,044.26	2,583,044.26	636,955.74
1.1. Legislacion						
1.2. Justicia						
1.3. Coordinación de la Política de Gobierno						
1.4. Relaciones Exteriores						
1.5. Asuntos Financieros y Hacendarios						
1.6. Seguridad Nacional						
1.7. Asuntos de Orden Público y de Seguridad Interior						
1.8. Otros Servicios Generales						
<b>2 Desarrollo Social</b>						
2.1. Protección Ambiental						
2.2. Vivienda y Servicios a la Comunidad						
2.3. Salud						
2.4. Recreación, Cultura y otras Manifestaciones Sociales						
2.5. Educación						
2.6. Protección Social						
2.7. Otros Asuntos Sociales						
<b>3 Desarrollo Económico</b>	30,000.00		30,000.00	214,517.23	214,517.23	(184,517.23)
3.1. Asuntos Económicos, Comerciales y Laborales en General						
3.2. Agropecuaria, Silvicultura, Pesca y Caza						
3.3. Combustibles y Energía						
3.4. Minería, Manufacturas y Construcción						
3.5. Transporte						
3.6. Comunicaciones						
3.7. Turismo						
3.8. Ciencia, Tecnología e Innovación						
3.9. Otras Industrias y Otros Asuntos Económicos						
<b>4 Otras No Clasificadas en Funciones Anteriores</b>						
4.1. Transacciones de la Deuda Pública / Costo Financiero de la Deuda						
4.2. Transferencias, Participaciones y Aportaciones Entre Diferentes Niveles y Órdenes de Gobierno						
4.3. Saneamiento del Sistema Financiero						
4.4. Adeudos de Ejercicios Fiscales Anteriores						
	3,250,000.00		3,250,000.00	2,797,561.49	2,797,561.49	452,438.51

  
 LIC. JUAN JOSÉ CONTRERAS CASTILLO  
 PRESIDENTE DEL CONSEJO MUNICIPAL DE ABRON  
  
 ADMINISTRACION 2021-2024  
**PRESIDENTE**

  
  
 PROF. GREGORIO IBARRA VILLANUEVA

**COMAPA DEL MUNICIPIO DE HIDALGO TAM**

"Bajo protesta de decir verdad declaramos que los Estados Financieros y sus notas, son razonablemente correctos y son responsabilidad del emisor"

COMISION MUNICIPAL DE AGUA POTABLE Y ALCANTARILLADO DEL MUNICIPIO DE HIDALGO, TAMAULIPAS  
 Relación de Bienes Inmuebles que componen el Patrimonio  
 AL 31 DE DICIEMBRE DE 2021



Código	Descripción del Bien	Valor en Libros
1233-001	Oficina Hidalgo	25,470.75



**PRESIDENTE**

JOSE CONTRERAS CASTILLO  
 PRESIDENTE DEL CONSEJO DE ADMON.



COMAPA DEL MUNICIPIO  
 DE HIDALGO TAM

*Gregorio Ibarra Villanueva*  
 PROF. GREGORIO IBARRA VILLANUEVA  
 GERENTE GENERAL

## COMISION MUNICIPAL DE AGUA POTABLE Y ALCANTARILLADO DEL MUNICIPIO DE HIDALGO, TAMAULIPAS

Relación de Bienes Muebles que componen el Patrimonio  
AL 31 DE DICIEMBRE DE 2021

Código	Descripción del Bien	Valor en Libros
1241-1-5110	Muebles de oficina y estantería	30,189.46
1241-3-5150	Equipo de cómputo y de tecnología de la información	62,568.43
1241-3-515001	Bienes Informaticos	9,999.99
1241-9-5190	Otros mobiliarios y equipos de administración	26,974.73
1246-2-5620	Maquinaria y equipo industrial	236,327.36
1246-4-5640	Sistemas de aire acondicionado, calefacción y de refrigeración industrial y comercial	17,111.39
1246-4-564001	Sistemas de aire acondicionado, calefacción y de refrigeración industrial y comercial	7,266.38
1246-5-5650	Equipo de comunicación y telecomunicación	3,451.52
1246-9-5690	Otros equipos	1,551.72
1246-9-569001	Otros equipos	2,559.48
1241-1-5111	Muebles de oficina y estantería	4,517.24
		402,517.70



LIC. JUAN JOSÉ COBARRIATE CASTILLO  
PRESIDENTE DEL CONSEJO DE ADMON.



PROF. GREGORIO IBARRA VILLANUEVA  
GERENTE GENERAL

COMAPA DEL MUNICIPIO  
DE HIDALGO TAM

COMISION MUNICIPAL DE AGUA POTABLE Y ALCANTARILLADO DEL MUNICIPIO DE HIDALGO, TAMAULIPAS  
 Relación de Cuenta Bancarias Específicas  
 Ejercicio 2021



Recurso, Fondo, Programa o Convenio	Datos de la Cuenta Bancaria	
	Institución Bancaria	Número de Cuenta
RECURSOS PROPIOS	SCOTIABANK	25600016617

Nota: Solo información de cuentas bancarias del ejercicio fiscal correspondiente.

  
  
 LIC. JUAN JOSE CONTRERAS CASTILLO  
 PRESIDENTE DEL COMITÉ DE FOMENTO  
**PRESIDENTE**

  
  
 PROF. GREGORIO IBARRA VILLANUEVA  
 GERENTE GENERAL

COMAPA DEL MUNICIPIO  
 DE HIDALGO TAM



INFORMACIÓN DE LA OBRA										FINANCIERO		PRESUPUESTO DE EGRESOS					NUM. BENEF.				
Programa	Inversión autorizada			contrato	Objeto del contrato	Importe del Contrato	Plazo de ejecución		plazo de ejecución N° (en su caso)		Estatus	Porcentaje de avance		Número de cuenta contable	Saldo devengado	Partida presupuestal. COG		Comprometido	Devengado	Ejercido	Pagado
	Federal	Estatal	Municipal / otro				Inicio	Termino	Inicio	Termino		Fisico	Financiero								
PROPIOS			X	1		200,000.00	25/10/2021	26/11/2021	25/10/2021	26/11/2021	1	100%	100%	613	200,000.00	6000	200,000.00	200,000.00	200,000.00	200,000.00	
<b>TOTALES</b>									\$ -	\$ -	\$ -	\$ -	\$ -	200,000.00		200,000.00	200,000.00	200,000.00	200,000.00		

\*Bajo protesta de decir verdad declaramos que los Estados Financieros y sus Notas, son razonablemente correctos y son responsabilidad del emisor\*

N= AMPLIACIÓN, CONVENIO, PRORROGA, ETC.

Estatus	1.- Terminada y operando
	2.- Terminada sin operación
	3.- En proceso
	4.- Suspendida
	5.- Cancelada
	6.- Otro especificar

LIC. JUAN JOSE CONTRERAS CASTILLO  
 PRESIDENTE DEL CONSEJO DE ADMON.



**PRESIDENTE**



**COMAPA DEL MUNICIPIO  
 DE HIDALGO TAM**

*Gregorio Ibarra Villanueva*  
 PROF. GREGORIO IBARRA VILLANUEVA  
 GERENTE GENERAL



ALTAS Y BAJAS DEL PERSONAL  
DEL 1o. DE ENERO AL 31 DE DICIEMBRE DE 2021




MOVIMIENTO		DATOS DEL SERVIDOR PÚBLICO			PERCEPCIONES			TOTAL
A= ALTA B= BAJA	FECHA	NÚM. EMPLEADO	NOMBRE	LUGAR DE ADSCRIPCIÓN	SUELDO MENSUAL	COMPENSACIÓN	OTRAS	
B	31/08/21	25	OMAR ALEJANDRO ARCOS VAZQUEZ					
A	1/09/21	28	ARMANDO GUADALUPE ZUÑIGA WALLE		3,600.00			3,600.00
A	1/10/21	29	JOSE DE LA CRUZ ESTOPIER		9,000.00			9,000.00

"Bajo protesta de decir verdad declaramos que los Estados Financieros y sus Notas, son razonablemente correctos y son responsabilidad del emisor"

  
LIC. JUAN JOSE CONTRERAS CASTILLO  
PRESIDENTE DEL CONSEJO DE ADMINISTRACION  
  
**PRESIDENTE**

  
**COMAPA DEL MUNICIPIO  
DE HIDALGO TAM**

  
PROF. GREGORIO IBARRA VILLANUEVA  
GERENTE GENERAL

## COMISION MUNICIPAL DE AGUA POTABLE Y ALCANTARILLADO DEL MUNICIPIO DE HIDALGO, TAMAULIPAS


**REPORTE DE CONSUMO, ORGANISMOS OPERADORES DE AGUA**
**DEL 1° DE ENERO AL 31 DE DICIEMBRE DE 2021**


TOTAL DE USUARIOS AL INICIO DEL EJERCICIO	<u>2,734.00</u>
TOTAL DE USUARIOS AL FINAL DEL EJERCICIO	<u>2,802.00</u>

## a) Base para facturación

TIPO DE SERVICIOS	No. USUARIOS	M3 FACTURADOS	IMPORTE	
			FACTURADOS	RECAUDADO
Domestico	2560	28570		
Comercial	188	2719		
Industrial	4	239		
Público	50	2727		
<b>TOTAL:</b>	<b>2802</b>	<b>34255</b>		

## b) Base para el pago de Derechos C.N.A.

PERIODO	M3
1° TRIMESTRE	37205
2° TRIMESTRE	34807
3° TRIMESTRE	40303
4° TRIMESTRE	34255
<b>TOTAL EJERCICIO:</b>	<b>146570</b>

LIC. JUAN JOSE CONTRERAS CASTILLO  
PRESIDENTE DEL CONSEJO DE ADMINISTRACION



**PRESIDENTE**



**COMAPA DEL MUNICIPIO  
DE HIDALGO TAM.**

PROF. GREGORIO IBARRA VILLANUEVA  
GERENTE GENERAL

## COMISION MUNICIPAL DE AGUA POTABLE Y ALCANTARILLADO DEL MUNICIPIO DE HIDALGO, TAMAULIPAS

## REPORTE DE CONSUMO, ORGANISMOS OPERADORES DE AGUA

DEL 1° DE ENERO AL 31 DE DICIEMBRE DE 2021



TOTAL DE USUARIOS AL INICIO DEL EJERCICIO	2,734.00
TOTAL DE USUARIOS AL FINAL DEL EJERCICIO	2,802.00

## a) Base para facturación

TIPO DE SERVICIOS	No. USUARIOS	M3 FACTURADOS	IMPORTE	
			FACTURADOS	RECAUDADO
Domestico	2560	28570		
Comercial	188	2719		
Industrial	4	239		
Público	50	2727		
<b>TOTAL:</b>	<b>2802</b>	<b>34255</b>		

## b) Base para el pago de Derechos C.N.A.

PERIODO	M3
1° TRIMESTRE	37205
2° TRIMESTRE	34807
3° TRIMESTRE	40303
4° TRIMESTRE	34255
<b>TOTAL EJERCICIO:</b>	<b>146570</b>

LIC. JUAN JOSE CONTRERAS CASTILLO  
PRESIDENTE DEL CONSEJO DE ADMON.



PRESIDENTE



COMAPA DEL MUNICIPIO  
DE HIDALGO TAM

PROF. GREGORIO IBARRA VILLANUEVA  
GERENTE GENERAL





COMISION MUNICIPAL DE GAU APOTABLE Y ALCANTARILLADO DEL MUNICIPIO DE HIDALGO, TAMAULIPAS.  
 INTEGRACIÓN DE RESERVAS TERRITORIALES  
 DEL 1° DE ENERO AL 31 DE DICIEMBRE DE 2021



NOMBRE DE LA RESERVA	MUNICIPIO O LOCALIDAD	DOMICILIO COMPLETO	ESCRITURA PÚBLICA O DOCUMENTO SIMILAR	CLAVE CATASTRAL	No. DE LOTES O Mts. CUADRADOS	COSTO Mz (Ha)	Nombre del Propietario a quien se le compró	CONVENIO (ANEXAR)	IMPORTE			IMPORTE TOTAL
									TERRENOS	URBANIZACIÓN	VIVIENDAS	
<b>Existencia Inicial de Predios para Venta:</b>												
1.-	NO APLICA											
2.-												
3.-												
4.-												
Suma Total:												
<b>Adquisición de Reservas en el Periodo:</b>												
1.-												
2.-												
3.-												
4.-												
Suma Total:												
<b>Cancelaciones y Devoluciones</b>												
1.-												
2.-												
3.-												
4.-												
Suma Total:												
<b>Ventas realizadas en el periodo:</b>												
1.-												
2.-												
3.-												
4.-												
Suma Total:												
Saldo Final:												

  
 LIC. JUAN JOSE CONTRERAS CASTILLO  
 PRESIDENTE DEL CONSEJO DE ADMINISTRACIÓN  
  
**PRESIDENTE**

  
**COMAPA DEL MUNICIPIO DE HIDALGO TAM**

  
 PROF. GREGORIO IBARRA VILLANUEVA  
 GERENTE GENERAL



COMISION MUNICIPAL DE AGUA POTABLE Y ALCANTARILLADO DEL MUNICIPIO DE HIDALGO, TAMAULIPAS.  
ANALISIS POR VENTA DE RESERVAS TERRITORIALES  
DEL 1 DE ENERO AL 31 DE DICIEMBRE DE 2021



NOMBRE DEL BENEFICIARIO	MUNICIPIO O LOCALIDAD	DOMICILIO	No. DE LOTES O Mts. CUADRADOS	PRECIO M2. (Ha)	NOMBRE DE LA RESERVA	CONVENIO (ANEXAR)	AREA VERDE Y URBANIZACIÓN DISTRIBUIDA EN LOTES VENDIDOS O ASIGNADOS		IMPORTES			IMPORTE TOTAL
							M2	Costo	TERRENOS	URBANIZACIÓN	VIVIENDAS	
<b>SALDO INICIAL:</b>												
<b>Ventas realizadas en el periodo:</b>												
1.-		NO APLICA										
2.-												
3.-												
4.-												
<b>Suma Total:</b>												
<b>Asignaciones realizadas en el periodo:</b>												
1.-												
2.-												
3.-												
4.-												
<b>Suma Total:</b>												

*[Handwritten Signature]*  
LIC. JUAN JOSÉ CONTRERAS  
PRESIDENTE DEL CONSEJO DE ADMINISTRACIÓN



**PRESIDENTE**

*[Handwritten Signature]*  
PROF. GREGORIO IBARRA VILLANUEVA  
GERENTE GENERAL

**COMAPA DEL MUNICIPIO DE HIDALGO TAM**

COMISION MUNICIPAL DE AGUA POTABLE Y ALCANTARILLADO DEL MUNICIPIO DE HIDALGO, TAMAULIPAS



Fondos con afectación específica  
 AL 31 DE DICIEMBRE DE 2021



Cuenta Contable	Tipo	Responsable	Monto	Destino
SIN MOVIMIENTO				

Inversiones Financieras (Hasta 3 meses)  
 AL 31 DE DICIEMBRE DE 2021

No. Cuenta Bancaria	Institución Bancaria	Tipo de Inversión	Monto	Fecha de Vencimiento
SIN MOVIMIENTO				



  
**PRISIDENTE**  
 LIC. JUAN JOSE CONTRERAS  
 PRESIDENTE DEL CONSEJO DE ADMON.



  
 PROF. GREGORIO IBARRA VILLANUEVA  
 GERENTE GENERAL

COMAPA DEL MUNICIPIO  
 DE HIDALGO TAM

**COMISION MUNICIPAL DE AGUA POTABLE Y ALCANTARILLADO DEL MUNICIPIO DE HIDALGO, TAMAULIPAS**  
 Depreciación de Bienes Muebles e Inmuebles  
 DEL 1° DE ENERO AL 31 DE DICIEMBRE DE 2021



Cuenta Contable	Concepto	% de depreciación anual	Depreciación del período	Depreciación acumulada	Estado Físico del Bien
		EN PROCESO			
Método de Depreciación:					

*[Handwritten Signature]*  
 LIC. JUAN JOSE CONTRERAS CASTILLO  
 PRESIDENTE DEL CONSEJO DE ADMÓN.  
  
**PRESIDENTE**

**COMAPA DEL MUNICIPIO  
 DE HIDALGO TAM**

*[Handwritten Signature]*  
 PROF. GREGORIO IBARRA VILLANUEVA  
 GERENTE GENERAL

COMISION MUNICIPAL DE AGUA POTABLE Y ALCANTARILLADO DEL MUNICIPIO DE HIDALGO, TAMAULIPAS



Amortización de Activos Intangibles y Diferidos  
 DEL 1° DE ENERO AL 31 DE DICIEMBRE DE 2021.




Cuenta Contable	Concepto	Monto Original	% de amortización	Amortización del período	Amortización acumulada
	EN PROCESO				
Método Aplicado:					

  
 LIC. JUAN JOSÉ CONTRERAS CASTILLO  
 PRESIDENTE DEL CONSEJO DE ADMON.

PRESIDENTE



COMAPA DEL MUNICIPIO  
 DE HIDALGO TAM

  
 PROF. GREGORIO IBARRA VILLANUEVA  
 GERENTE GENERAL

COMISION MUNICIPAL DE AGUA POTABLE Y ALCANTARILLADO DEL MUNICIPIO DE HIDALGO, TAMAULIPAS



Estimaciones y Deterioros  
AL 31 DE DICIEMBRE DE 2021.



NO APLICA

LIC. JUAN JOSE CONTRERAS CASTILLO  
PRESIDENTE DEL CONSEJO DE ADMON.



PRESIDENTE

PROF. GREGORIO IBARRA VILLANUEVA  
GERENTE GENERAL



COMAPA DEL MUNICIPIO  
DE HIDALGO TAM

COMISION MUNICIPAL DE AGUA POTABLE Y ALCANTARILLADO DEL MUNICIPIO DE HIDALGO, TAMAULIPAS



Otros Activos  
AL 31 DE DICIEMBRE DE 2021.



NO APLICA

LIC. JUAN JOSE CONTRERAS CASTILLO  
PRESIDENTE DEL CONSEJO DE ADMON.



PRESIDENTE



COMAPA DEL MUNICIPIO  
DE HIDALGO TAM

PROF. GREGORIO IBARRA VILLANUEVA  
GERENTE GENERAL



COMISION MUNICIPAL DE AGUA POTABLE Y ALCANTARILLADO DEL MUNICIPIO DE HIDALGO, TAMAULIPAS  
Reporte Analítico de Cuentas por Pagar  
AL 31 DE DICIEMBRE DE 2021



Subcuenta Especifica	Póliza de Registro		No. Fact./ Documento	Nombre o Razón Social	Concepto	Valor del Documento	Plazo en Días	Saldo
	Fecha	Póliza						
2111-3-1320					Primas de vacaciones, dominical y gratificación de fin de año			4,516.00
2111-3-1340					Compensaciones			153,809.00
2111-4-1410					Aportaciones de seguridad social			186,941.04
2111-4-1420					Aportaciones a fondos de vivienda			6,599.23
2112-1-1					USUARIOS			1,161.09
2112-1-3220					Arrendamiento de edificios			32,000.00
2112-1-3410					Servicios financieros y bancarios			1,300.50
2112-1-3920					Impuestos y derechos			705,905.00
2112-1-IMSS					I.M.S.S.			90.00
2112-1-MHT621231KK1					MUNICIPIO DE HIDALGO, TAM.			199.03
2117-71-3980					Impuesto sobre nóminas y otros que se deriven de una relación laboral			207,604.00
2117-73-0001					RETENCIONES POR SUELDOS			118,859.93
2117-73-0002					RETENCIONES POR HONORARIOS			1,391.63
2117-73-0003					RETENCION DE I.V.A.			492.31
2117-74-0001					IVA FACTURADO			132,504.29
2117-74-0002					IVA POR PAGAR			754,940.68
2117-76					INFONAVIT			1,302.89
2117-78-0001					RETENCIONES POR HONORARIOS			685.39
2117-79					DERECHOS CNA			309,435.00
2117-80-0001					DESCUENTOS CREDITO ITAVU			24,120.00
2119-1					1% ASE			200.00
2119-2					2% ICIC			1,000.00
					<b>TOTAL</b>	-		<b>2,645,057.01</b>

LIC. JUAN JOSE CONTRERAS CASTILLO  
PRESIDENTE DEL CONSEJO DE ADMINISTRACION



PRESIDENTE



PROF. GREGORIO IBARRA VILLANUEVA  
GERENTE GENERAL

COMAPA DEL MUNICIPIO  
DE HIDALGO TAM



NO APLICA
-----------



**PRESIDENTE**

*Juan José Contreras Castillo*  
JUAN JOSÉ CONTRERAS CASTILLO  
PRESIDENTE DEL CONSEJO DE ADMON.



**COMAPA DEL MUNICIPIO  
DE HIDALGO TAM**

*Gregorio Ibarra Villanueva*  
PROF. GREGORIO IBARRA VILLANUEVA  
GERENTE GENERAL

COMISION MUNICIPAL DE AGUA POTABLE Y ALCANTARILLADO DEL MUNICIPIO DE HIDALGO, TAMAULIPAS



Clasificador por Rubro de Ingresos por Clase (tercer nivel)  
DEL 1° DE ENERO AL 31 DE DICIEMBRE DE 2021.



CRI	Concepto	Importe
1	IMPUESTOS	
1.1	IMPUESTOS SOBRE LOS INGRESOS	
1.1.1		
1.1.2		
1.1.3		
1.1.4		
1.1.5		
1.2	IMPUESTOS SOBRE EL PATRIMONIO	
1.2.1		
1.2.2		
1.2.3		
1.2.4		
1.2.5		
1.3	IMPUESTOS SOBRE LA PRODUCCIÓN, EL CONSUMO Y LAS TRANSACCIONES	
1.3.1		
1.3.2		
1.3.3		
1.3.4		
1.3.5		
1.4	IMPUESTOS AL COMERCIO EXTERIOR	
1.4.1		
1.4.2		
1.4.3		
1.4.4		
1.4.5		
1.5	IMPUESTOS SOBRE NÓMINAS Y ASIMILABLES	
1.5.1		
1.5.2		
1.5.3		
1.5.4		
1.5.5		
16	IMPUESTOS ECOLÓGICOS	
1.6.1		
1.6.2		
1.6.3		
1.6.4		
1.6.5		
17	ACCESORIOS	
1.7.1		
1.7.2		

*Reggie Ibarra*

COMISION MUNICIPAL DE AGUA POTABLE Y ALCANTARILLADO DEL MUNICIPIO DE HIDALGO, TAMAULIPAS



Clasificador por Rubro de Ingresos por Clase (tercer nivel)  
DEL 1° DE ENERO AL 31 DE DICIEMBRE DE 2021.



CRI	Concepto	Importe
1.7.3		
1.7.4		
1.7.5		
18	OTROS IMPUESTOS	
1.8.1		
1.8.2		
1.8.3		
1.8.4		
1.8.5		
19	IMPUESTOS NO COMPRENDIDOS EN LAS FRACCIONES DE LA LEY DE INGRESOS CAUSADAS EN EJERCICIOS FISCALES ANTERIORES PENDIENTES DE LIQUIDACIÓN O PAGO	
1.9.1		
1.9.2		
2	CUOTAS Y APORTACIONES DE SEGURIDAD SOCIAL	
2.1	APORTACIONES PARA FONDOS DE VIVIENDA	
2.2	CUOTAS PARA EL SEGURO SOCIAL	
2.3	CUOTAS DE AHORRO PARA EL RETIRO	
2.4	OTRAS CUOTAS Y APORTACIONES PARA LA SEGURIDAD SOCIAL	
2.5	ACCESORIOS	
3	CONTRIBUCIONES DE MEJORAS	
3.1	CONTRIBUCIÓN DE MEJORAS POR OBRAS PÚBLICAS	
3.9	CONTRIBUCIONES DE MEJORAS NO COMPRENDIDAS EN LAS FRACCIONES DE LA LEY DE INGRESOS CAUSADAS EN EJERCICIOS FISCALES ANTERIORES PENDIENTES DE LIQUIDACIÓN O PAGO	
4	DERECHOS	3,056,898
4.1	DERECHOS POR EL USO, GOCE, APROVECHAMIENTO O EXPLOTACIÓN DE BIENES DE DOMINIO PÚBLICO	
4.2	DERECHOS A LOS HIDROCARBUROS	
4.3	DERECHOS POR PRESTACIÓN DE SERVICIOS	3,056,898
4.4	OTROS DERECHOS	
4.5	ACCESORIOS	
4.9	DERECHOS NO COMPRENDIDOS EN LAS FRACCIONES DE LA LEY DE INGRESOS CAUSADAS EN EJERCICIOS FISCALES ANTERIORES PENDIENTES DE LIQUIDACIÓN O PAGO	
5	PRODUCTOS	
5.1	PRODUCTOS DE TIPO CORRIENTE	
5.2	PRODUCTOS DE CAPITAL	
5.9	PRODUCTOS NO COMPRENDIDOS EN LAS FRACCIONES DE LA LEY DE INGRESOS CAUSADAS EN EJERCICIOS FISCALES ANTERIORES PENDIENTES DE LIQUIDACIÓN O PAGO	
6	APROVECHAMIENTOS	
6.1	APROVECHAMIENTOS DE TIPO CORRIENTE	
6.2	APROVECHAMIENTOS DE CAPITAL	
6.9	APROVECHAMIENTOS NO COMPRENDIDOS EN LAS FRACCIONES DE LA LEY DE INGRESOS CAUSADAS EN EJERCICIOS FISCALES ANTERIORES PENDIENTES DE LIQUIDACIÓN O PAGO	
7	INGRESOS POR VENTAS DE BIENES Y SERVICIOS	

*Gregorio Zborck*



COMISION MUNICIPAL DE AGUA POTABLE Y ALCANTARILLADO DEL MUNICIPIO DE HIDALGO, TAMAULIPAS



Clasificador por Rubro de Ingresos por Clase (tercer nivel)  
DEL 1° DE ENERO AL 31 DE DICIEMBRE DE 2021.



CRI	Concepto	Importe
7.1	INGRESOS POR VENTAS DE BIENES Y SERVICIOS DE ORGANISMOS DESCENTRALIZADOS	
7.2	INGRESOS DE OPERACIÓN DE ENTIDADES PARAESTATALES EMPRESARIALES	
7.3	INGRESOS POR VENTAS DE BIENES Y SERVICIOS PRODUCIDOS EN ESTABLECIMIENTOS DEL GOBIERNO CENTRAL	
<b>8</b>	<b>PARTICIPACIONES Y APORTACIONES</b>	
8.1	PARTICIPACIONES	
8.2	APORTACIONES	
8.3	CONVENIOS	
<b>9</b>	<b>TRANSFERENCIAS, ASIGNACIONES, SUBSIDIOS Y OTRAS AYUDAS</b>	
9.1	TRANSFERENCIAS INTERNAS Y ASIGNACIONES AL SECTOR PÚBLICO	
9.2	TRANSFERENCIAS AL RESTO DEL SECTOR PÚBLICO	
9.3	SUBSIDIOS Y SUBVENCIONES	
9.4	AYUDAS SOCIALES	
9.5	PENSIONES Y JUBILACIONES	
9.6	TRANSFERENCIAS A FIDEICOMISOS, MANDATOS Y ANÁLOGOS	
<b>0</b>	<b>INGRESOS DERIVADOS DE FINANCIAMIENTOS</b>	
0.1	ENDEUDAMIENTO INTERNO	
0.2	ENDEUDAMIENTO EXTERNO	
	<b>TOTAL</b>	<b>3,056,897.58</b>

  
 LIC. JUAN JOSE CONTRERAS CASTILLO  
 PRESIDENTE DEL CONSEJO DE ADMON.  
  
**PRESIDENTE**

  
 PROF. GREGORIO IBARRA VILLANUEVA  
 GERENTE GENERAL  
  
**COMAPA DEL MUNICIPIO  
DE HIDALGO TAM**



PARTIDA	CONCEPTO	%	IMPORTE
1200	Remuneraciones al personal de carácter transitorio	19%	\$ 543,852.39
Corresponde al pago de Sueldos y Salarios los cuales se encuentran contemplados dentro del Presupuesto de Egresos, además es importante mencionar que dichos pagos se encuentran soportados con el CFDI correspondiente.			
3110	Servicios básicos	32%	\$ 908,086.14
Corresponde al Consumo de Energia Electrica que se utilizo para el bombeo del suministro de agua y se encuentran soportados con recibos de cada uno de los medidores			



  
**PRESIDENTE**  
 LIC. JUAN JOSE CONTRERAS CASTILLO  
 PRESIDENTE DEL CONSEJO DE ADMON.



  
**GERENTE GENERAL**  
 PROF. GREGORIO IBARRA VILLANUEVA

**COMAPA DEL MUNICIPIO  
 DE HIDALGO TAM**



COMISION MUNICIPAL DE AGUA POTABLE Y ALCANTARILLADO DEL MUNICIPIO DE HIDALGO, TAMAULIPAS  
Modificaciones a la Hacienda Pública / Patrimonio  
DEL 1° DE ENERO AL 31 DE DICIEMBRE DE 2021



Fecha	N° Póliza	Cuenta Contable	Nombre de la Cuenta	Debe	Haber	Saldo	Contracuenta	Concepto del Movimiento
SIN MOVIMIENTOS								

LIC. JUAN JOSE CONTRERAS CASTILLO  
PRESIDENTE DEL CONSEJO DE ADMON.



PRESIDENTE



COMAPA DEL MUNICIPIO  
DE HIDALGO TAM

PROF. GREGORIO IBARRA VILLANUEVA  
GERENTE GENERAL



Análisis de los saldos inicial y final del Efectivo y equivalentes  
DEL 1° DE ENERO AL 31 DE DICIEMBRE DE 2021.



Cuenta	Concepto	2021	2020	Variación
1.1.1	Efectivo y Equivalentes			
1.1.1.1	Efectivo	-	-	-
1.1.1.2	Bancos/Tesorería	102,244.63	491,767.94	- 389,523.31
1.1.1.3	Bancos/Dependencias y Otros	-	-	-
1.1.1.4	Inversiones Temporales (Hasta 3 meses)	-	-	-
1.1.1.5	Fondos con Afectación Específica	-	-	-
1.1.1.6	Depósitos de Fondos de Terceros en Garantía y/o Administración	-	-	-
1.1.1.9	Otros Efectivos y Equivalentes	-	-	-
	<b>Total de Efectivo y Equivalentes</b>	<b>102,244.63</b>	<b>491,767.94</b>	<b>- 389,523.31</b>

  
 LIC. JUAN JOSE CONTRERAS CASTILLO  
 PRESIDENTE DEL CONSEJO DE ADMON.  
  
**PRESIDENTE**

  
  
 PROF. GREGORIO IBARRA VILLANUEVA  
 GERENTE GENERAL  
**COMAPA DEL MUNICIPIO DE HIDALGO TAM**



COMISION MUNICIPAL DE AGUA POTABLE Y ALCANTARILLADO DEL MUNICIPIO DE HIDALGO, TAMAULIPAS  
Adquisiciones de Bienes Muebles e Inmuebles  
DEL 1° DE ENERO AL 31 DE DICIEMBRE DE 2021.



Clave S/ Catálogo de Bienes	Fecha de Adquisición	N° Factura	Nombre del Proveedor	Descripción del Bien	Área Responsable	Monto Original de Inversión
			SIN MOVIMIENTOS			
				TOTAL		-
Porcentaje de adquisiciones que fueron realizadas mediante subsidios de capital del sector central.						

  
 LIC. JUAN JOSÉ CONTRERAS CASTILLO  
 PRESIDENTE DEL CONSEJO MUNICIPAL  
  
 PRESIDENTE MUNICIPAL HIDALGO, TAM.  
 ESTADOS UNIDOS MEXICANOS  
 ADMINISTRACION 2021-2024  
**PRESIDENTE**

  
 COMISION MUNICIPAL DE AGUA POTABLE Y ALCANTARILLADO  
 DEL MUNICIPIO DE HIDALGO TAM

  
 PROF. GREGORIO IBARRA VILLANUEVA  
 GERENTE GENERAL

COMISION MUNICIPAL DE AGUA POTABLE Y ALCANTARILLADO DEL MUNICIPIO DE HIDALGO, TAMAULIPAS  
 Conciliación de los Flujos de Efectivo Netos de las Actividades de Operación y la cuenta de  
 Ahorro/Desahorro  
 AL 31 DE DICIEMBRE DE 2021.



Ahorro/Desahorro antes de Rubros Extraordinarios	288,655.16
(-) Movimientos de partidas (o rubros) que no afectan al efectivo	-
Depreciación	-
Amortización	-
Incrementos en las Provisiones	-
(+) Movimientos de partidas (o rubros) que no afectan al efectivo	-
Ganancia/Pérdida en Venta de Propiedad, Planta y Equipo	-
Incremento en Cuentas por Cobrar	-
Partidas Extraordinarias	-
<b>Flujos Netos de Efectivo Por Actividades De Operación</b>	<b>288,655.16</b>



**PRESIDENTE**

LIC. JUAN JOSE CONTRERAS CASTILLO  
 PRESIDENTE DEL CONSEJO DE ADMON.



**GERENTE GENERAL**  
 GREGORIO IBARRA VILLANUEVA

COMAPA DEL MUNICIPIO  
 DE HIDALGO TAM

## CONCILIACIÓN ENTRE LOS INGRESOS PRESUPUESTARIOS Y CONTABLES

CORRESPONDIENTE DEL 1o. DE ENERO AL 31 DE DICIEMBRE DE 2021.




<b>1. Ingresos Presupuestarios</b>		<b>3,056,898</b>
<b>2. Más ingresos contables no presupuestarios</b>		<b>0.00</b>
Incremento por variación de inventarios	0.00	
Disminución del exceso de estimaciones por pérdida o deterioro u obsolescencia	0.00	
Disminución del exceso de provisiones	0.00	
Otros ingresos y beneficios varios	0.00	
Otros ingresos contables no presupuestarios	0.00	
<b>3. Menos ingresos presupuestarios no contables</b>		<b>0.00</b>
Productos de capital	0.00	
Aprovechamientos capital	0.00	
Ingresos derivados de financiamientos	0.00	
Otros Ingresos presupuestarios no contables	0.00	
<b>4. Ingresos Contables (4 = 1 + 2 - 3)</b>		<b>3,056,898</b>

"Bajo protesta de decir verdad declaramos que los Estados Financieros y sus Notas, son razonablemente correctos y son responsabilidad del emisor"

LIC. JUAN JOSE CONTRERAS CASTILLO  
PRESIDENTE DEL CONSEJO DE ADMON.



**PRESIDENTE**



**COMAPA DEL MUNICIPIO  
DE HIDALGO TAM**

PROF. GREGORIO IBARRA VILLANUEVA  
GERENTE GENERAL


<b>1. Total de egresos (presupuestarios)</b>		<b>2,797,561</b>
<b>2. Menos egresos presupuestarios no contables</b>		<b>14,517</b>
Mobiliario y equipo de administración	14,517	
Mobiliario y equipo educacional y recreativo	0.00	
Equipo e instrumental médico y de laboratorio	0.00	
Vehículos y equipo de transporte	0.00	
Equipo de defensa y seguridad	0.00	
Maquinaria, otros equipos y herramientas	0.00	
Activos biológicos	0.00	
Bienes inmuebles	0.00	
Activos intangibles	0.00	
Obra pública en bienes propios	0.00	
Acciones y participaciones de capital	0.00	
Compra de títulos y valores	0.00	
Inversiones en fideicomisos, mandatos y otros análogos	0.00	
Provisiones para contingencias y otras erogaciones especiales	0.00	
Amortización de la deuda pública	0.00	
Adeudos de ejercicios fiscales anteriores (ADEFAS)	0.00	
Otros Egresos Presupuestales No Contables	0.00	
<b>3. Más gastos contables no presupuestales</b>		<b>0</b>
Estimaciones, depreciaciones, deterioros, obsolescencia y amortizaciones		
Provisiones		
Disminución de inventarios		
Aumento por insuficiencia de estimaciones por pérdida o deterioro u obsolescencia		
Aumento por insuficiencia de provisiones		
Otros Gastos		
Otros Gastos Contables No Presupuestales		
<b>4. Total de Gasto Contable (4 = 1 - 2 + 3)</b>		<b>2,783,044</b>

\*Bajo protesta de decir verdad, declaramos que los Estados Financieros y sus Notas, son razonablemente correctos y son responsabilidad del emisor\*



  
 LIC. JUAN JOSE CONTRERAS CASTILLO  
 PRESIDENTE DEL CONSEJO DE ADMON.  
**PRESIDENTE**


  
**COMAPA DEL MUNICIPIO  
 DE HIDALGO TAM**


  
 PROF. GREGORIO IBARRA VILLANUEVA  
 GERENTE GENERAL


Los Estados Financieros, proveen Información Financiera y Contable para los Usuarios, y en general para ser consultada por los Ciudadanos.

El objetivo del informe financiero es informar en diversos Documentos los aspectos financieros que tendrán más relevancia para ser considerados en la elaboración de los estados financieros para mayor entendimiento de los mismos.

Finalmente, se tiene integrada el informe financiero, que plasma la información concentrada, organizada y detallada de un periodo trimestral que podrán en un momento influir para la toma de decisiones en un tiempo posterior a su presentación.



**PRÉSIDENTE**  
LIC. JUAN JOSE CONTRERAS CASTILLO  
PRÉSIDENTE DEL CONSEJO DE ADMON.



PROF. GREGORIO IBARRA VILLANUEVA  
GERENTE GENERAL

MAPA DEL MUNICIPIO  
DE HIDALGO TAM



Notas de Gestión Administrativa  
2. Panorama Económico y Financiero



La comisión municipal de agua potable y alcantarillado del municipio de Hidalgo, Tamaulipas, operó de acuerdo a sus ingresos recaudados establecidos en su Proyecto de Ley de Ingresos del Ejercicio 2021.



**PRESIDENTE**

LIC. JUAN JOSÉ CONTRERAS CASTILLO  
PRESIDENTE DEL CONSEJO DE ADMON.




PROF. GREGORIO IBARRA VILLANUEVA  
GERENTE GENERAL

COMAPA DEL MUNICIPIO  
DE HIDALGO TAM

Decreto Gubernamental de fecha 4 de diciembre del año dos mil uno, publicado en el anexo al Periódico Oficial del Estado número 129 de fecha 12 de diciembre del dos mil uno, mediante el cual se crea el organismo operador municipal denominado Comisión Municipal de Agua Potable y Alcantarillado de Hidalgo, Tamaulipas.

El organismo tendrá por objeto la prestación del servicio público de agua potable, drenaje, alcantarillado, tratamiento y disposición de aguas residuales en el Municipio de Hidalgo, Tamaulipas

- Los recursos que obtenga el organismo mediante el ejercicio de sus facultades será aplicado únicamente para el cumplimiento de sus fines.




LIC. JUAN JOSE CONTRERAS CASTILLO  
PRESIDENTE DEL CONSEJO DE ADMON.



PRESIDENTE



COMAPA DEL MUNICIPIO  
DE HIDALGO TAM




PROF. GREGORIO IBARRA VILLANUEVA  
GERENTE GENERAL


La Comisión Municipal de Agua Potable y Alcantarillado del Municipio de Hidalgo, Tamaulipas es libre en la administración de sus finanzas y ejercicio de sus recursos, destinados a cubrir las necesidades prioritarias de su territorio, basado en su marco jurídico vigente

Su régimen fiscal es el de Personas Morales con Fines no Lucrativos. Debe enterar el Impuesto Federal sobre la Renta de Salarios, por Prestación de Servicios y por Arrendamiento de Bienes Inmuebles.

  
LIC. JUAN JOSE CONTRERAS CASTILLO  
PRESIDENTE DEL CONSEJO DE ADMON.

  
PRESIDENTE

  
COMAPA DEL MUNICIPIO  
DE HIDALGO TAM

  
PROF. GREGORIO IBARRA VILLANUEVA  
GERENTE GENERAL

El Informe Financiero se elabora en base a la Ley General de Contabilidad Gubernamental, Ley de Disciplina Financiera y los lineamientos y normas emitidas por el CONAC, tomando como base fundamental los Postulados Básicos de Contabilidad Gubernamental.

LIC. JUAN JOSE CONTRERAS CASTILLO  
PRESIDENTE DEL CONSEJO DE ADMON.




PROF. GREGORIO IBARRA VILLANUEVA  
GERENTE GENERAL




COMAPA DEL MUNICIPIO  
PRESIDENTE DE HIDALGO TAM

La Comisión Municipal de Agua Potable y Alcantarillado, realiza sus registros contables de acuerdo a los lineamientos y normas emitidos por el CONAC, los cuales se basan en la Ley General de Contabilidad Gubernamental.



LIC. JUAN JOSE CONTRERAS CASTILLO  
PRESIDENTE DEL CONSEJO DE ADMON.



PROF. GREGORIO IBARRA VILLANUEVA  
GERENTE GENERAL



**PRESIDENTE**

**COMAPA DEL MUNICIPIO  
DE HIDALGO TAM**

7. Posición en Moneda Extranjera y Protección por Riesgo Cambiario

NO APLICA

LIC. JUAN JOSE CONTRERAS CASTILLO  
PRESIDENTE DEL CONSEJO DE ADMON.



**PRESIDENTE**



COMAPA DEL MUNICIPIO  
HIDALGO TAM

PROF. GREGORIO IBARRA VILLANUEVA  
GERENTE GENERAL



COMISION MUNICIPAL DE AGUA POTABLE Y ALCANTARILLADO DEL MUNICIPIO DE HIDALGO, TAMAULIPAS



Reporte Analítico del Activo  
AL 31 DE DICIEMBRE DE 2021



Cuenta Contable	Clave s/catálogo de bienes	Descripción del Activo	Fecha de Incorporación	Vida Útil	% de depreciación, deterioro o amortización anual	Valor de incorporación	Depreciación del período	Depreciación acumulada	Valor neto en libros
1241-1-5110		Muebles de oficina y estantería							30,189.46
1241-3-5150		Equipo de cómputo y de tecnología de la información							62,568.43
1241-9-5190		Otros mobiliarios y equipos de administración							26,974.73
1246-2-5620		Maquinaria y equipo industrial							236,327.36
1246-4-5640		Sistemas de aire acondicionado, calefacción y de refrigeración industrial y comercial							17,111.39
1246-4-564001		Sistemas de aire acondicionado, calefacción y de refrigeración industrial y comercial							7,266.38
1246-5-5650		Equipo de comunicación y telecomunicación							3,451.52
1246-9-5690		Otros equipos							1,551.72
1246-9-569001		Otros equipos							2,559.48
1241-3-515001		Bienes Informaticos							9999.99
1241-1-5111		Muebles de oficina y estantería							4517.24
									402,517.70

NOTAS:

En este espacio se deberá informar lo siguiente:

Cambios en el porcentaje de depreciación o valor residual de los activos.

Riesgos por tipo de cambio o tipo de interés de las inversiones financieras

Otras circunstancias de carácter significativo que afecten el activo, tales como bienes en garantía, señalados en embargos, litigios, títulos de inversiones entregados en garantías, baja significativa del valor de inversiones financieras, etc.

Desmantelamiento de Activos, procedimientos, implicaciones, efectos contables

Administración de activos; planeación con el objetivo de que el ente los utilice de manera más efectiva.

Adicionalmente, se deben incluir las explicaciones de las principales variaciones en el activo, en cuadros comparativos como sigue:

- a) Inversiones en valores.
- b) Patrimonio de Organismos descentralizados de Control Presupuestario Indirecto.
- c) Inversiones en empresas de participación mayoritaria.
- d) Inversiones en empresas de participación minoritaria.
- e) Patrimonio de Organismos descentralizados de control presupuestario directo, según corresponda.

LIC. JUAN JOSE CONTRERAS CASTILLO  
PRESIDENTE DEL CONSEJO DE ADMINISTRACION 2021-2024

PRESIDENTE

COMAPA DEL MUNICIPIO  
DE HIDALGO TAM

PROF. GREGORIO IBARRA VILLANUEVA  
GERENTE GENERAL



Reporte Analítico del Activo Capitalizable  
DEL 1° DE ENERO AL 31 DE DICIEMBRE DE 2021



Cuenta Contable	Clave s/catálogo de bienes	Descripción del Activo	Fecha de Capitalización / Activación	Valor de Capitalización / Activación
		SIN MOVIMIENTO		

LIC. JUAN JOSE CONTRERAS CASTILLO  
PRESIDENTE DEL CONSEJO DE ADMON.




**PRESIDENTE**



COMAPA DEL MUNICIPIO  
DE HIDALGO TAM

PROF. GREGORIO IBARRA VILLANUEVA  
GERENTE GENERAL





Notas de Gestión Administrativa  
9. Fideicomisos, Mandatos y Análogos



NO APLICA

LIC. JUAN JOSE CONTRERAS CASTILLO  
PRESIDENTE DEL CONGREGO DE ADMON.



PRESIDENTE

PROF. GREGORIO IBARRA VILLANUEVA  
GERENTE GENERAL



COMAPA DEL MUNICIPIO  
DE HIDALGO TAM

NO APLICA

LIC. JUAN JOSE CONTRERAS CASTILLO  
PRESIDENTE DEL COMITÉ DE ADMON.



**PRESIDENTE**

PROF. GREGORIO IBARRA VILLANUEVA  
GERENTE GENERAL



**COMAPA DEL MUNICIPIO  
DE HIDALGO TAM**




Notas de Gestión Administrativa  
12. Calificaciones otorgadas





NO APLICA

LIC. JUAN JOSE CONTRERAS CASTILLO  
PRESIDENTE DEL CONSEJO DE ADMON.



PRESIDENTE COMAPA DEL MUNICIPIO  
DE HIDALGO TAM

PROF. GREGORIO IBARRA VILLANUEVA  
GERENTE GENERAL



El Gerente se encarga de valorar los servicios que presta la Comisión Municipal de Agua Potable y Alcantarillado y en base a los resultados de las técnicas aplicadas se procede a realizar modificaciones en las funciones que realizan los empleados para lograr la satisfacción de la población.

Además se realizan reuniones mensualmente con el personal que labora en la Comisión Municipal de Agua Potable y Alcantarillado para conocer las necesidades que detecta en el desarrollo de sus funciones y que de acuerdo a la importancia juegan un papel importante para el buen funcionamiento del mismo y que ayuden a mejorar la calidad del servicio prestado a la comunidad.

LIC. JUAN JOSE MONTERAS CASTILLO  
PRESIDENTE DEL CONSEJO DE ADMON.



**PRESIDENTE**



COMAPA DEL MUNICIPIO  
DE HIDALGO TAM

PROF. GREGORIO IBARRA VILLANUEVA  
GERENTE GENERAL





Notas de Gestión Administrativa  
14. Información por Segmentos



La Comision Municipal de Agua Potable y Alcantarillado no elabora información por Segmentos.

LIC. JUAN JOSE CONTRERAS CASTILLO  
PRESIDENTE DEL CONSEJO DE ADMON.

PROF. GREGORIO IBARRA VILLANUEVA  
GERENTE GENERAL



**PRESIDENTE**

**COMAPA DEL MUNICIPIO  
DE HIDALGO TAM**

La Comision Municipal de Agua Potable y Alcantarillado, no presento eventos posteriores al cierre que hayan afectado los estados financieros presentadas

LC. JUAN JOSE CONTRERAS CASTILLO  
PRESIDENTE DEL CONSEJO DE ADMON.

PROF. GREGORIO IBARRA VILLANUEVA  
GERENTE GENERAL



**PRESIDENTE**



**COMAPA DEL MUNICIPIO  
DE HIDALGO TAM**

No existen partes relacionadas que pudieran afectar sobre la toma de decisiones dentro de la Comision Municipal de Agua Potable y Alcantarillado

LIC. JUAN JOSE CONTRERAS CASTILLO  
PRESIDENTE DEL CONSEJO DE ADMON.

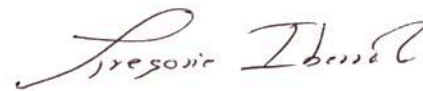


**PRESIDENTE**

PROF. GREGORIO IBARRA VILLANUEVA  
GERENTE GENERAL

COMAPA DEL MUNICIPIO  
DE HIDALGO TAM

Concepto (c)	2021	31 de diciembre de 2020-1 (e)	Concepto (c)	2021	31 de diciembre de 2020-1 (e)
<b>ACTIVO</b>			<b>PASIVO</b>		
<i>Activo Circulante</i>			<i>Pasivo Circulante</i>		
<b>a. Efectivo y Equivalentes (a=a1+a2+a3+a4+a5+a6+a7)</b>	102,245	491,768	<b>a. Cuentas por Pagar a Corto Plazo (a=a1+a2+a3+a4+a5+a6+a7+a8+a9)</b>	2,645,057	3,110,960
a1) Efectivo	3,703	128,492	a1) Servicios Personales por Pagar a Corto Plazo	351,865	800,436
a2) Bancos/Tesorería	98,542	363,276	a2) Proveedores por Pagar a Corto Plazo	740,656	740,656
a3) Bancos/Dependencias y Otros			a3) Contratistas por Obras Públicas por Pagar a Corto Plazo		
a4) Inversiones Temporales (Hasta 3 meses)			a4) Participaciones y Aportaciones por Pagar a Corto Plazo		
a5) Fondos con Afectación Específica			a5) Transferencias Otorgadas por Pagar a Corto Plazo		
a6) Depósitos de Fondos de Terceros en Garantía y/o Administración			a6) Intereses, Comisiones y Otros Gastos de la Deuda Pública por Pagar a Corto Plazo		
a7) Otros Efectivos y Equivalentes			a7) Retenciones y Contribuciones por Pagar a Corto Plazo	1,551,336	1,569,868
<b>b. Derechos a Recibir Efectivo o Equivalentes (b=b1+b2+b3+b4+b5+b6+b7)</b>	2,805,708	2,607,950	a8) Devoluciones de la Ley de Ingresos por Pagar a Corto Plazo		
b1) Inversiones Financieras de Corto Plazo			a9) Otras Cuentas por Pagar a Corto Plazo	1,200	
b2) Cuentas por Cobrar a Corto Plazo	901,560	901,560	<b>b. Documentos por Pagar a Corto Plazo (b=b1+b2+b3)</b>	-	-
b3) Deudores Diversos por Cobrar a Corto Plazo	9,579	9,579	b1) Documentos Comerciales por Pagar a Corto Plazo		
b4) Ingresos por Recuperar a Corto Plazo	-	-	b2) Documentos con Contratistas por Obras Públicas por Pagar a Corto Plazo		
b5) Deudores por Anticipos de la Tesorería a Corto Plazo	0	0	b3) Otros Documentos por Pagar a Corto Plazo		
b6) Préstamos Otorgados a Corto Plazo	0	0	<b>c. Porción a Corto Plazo de la Deuda Pública a Largo Plazo (c=c1+c2)</b>	-	-
b7) Otros Derechos a Recibir Efectivo o Equivalentes a Corto Plazo	1,894,569	1,696,811	c1) Porción a Corto Plazo de la Deuda Pública		
<b>c. Derechos a Recibir Bienes o Servicios (c=c1+c2+c3+c4+c5)</b>	-	-	c2) Porción a Corto Plazo de Arrendamiento Financiero		
c1) Anticipo a Proveedores por Adquisición de Bienes y Prestación de Servicios a Corto Plazo			<b>d. Títulos y Valores a Corto Plazo</b>	-	-
c2) Anticipo a Proveedores por Adquisición de Bienes Inmuebles y Muebles a Corto Plazo			<b>e. Pasivos Diferidos a Corto Plazo (e=e1+e2+e3)</b>	-	-
c3) Anticipo a Proveedores por Adquisición de Bienes Intangibles a Corto Plazo			e1) Ingresos Cobrados por Adelantado a Corto Plazo		
c4) Anticipo a Contratistas por Obras Públicas a Corto Plazo			e2) Intereses Cobrados por Adelantado a Corto Plazo		
c5) Otros Derechos a Recibir Bienes o Servicios a Corto Plazo			e3) Otros Pasivos Diferidos a Corto Plazo		
<b>d. Inventarios (d=d1+d2+d3+d4+d5)</b>	-	-	<b>f. Fondos y Bienes de Terceros en Garantía y/o Administración a Corto Plazo (f=f1+f2+f3+f4+f5+f6)</b>	-	-
d1) Inventario de Mercancías para Venta			f1) Fondos en Garantía a Corto Plazo		
d2) Inventario de Mercancías Terminadas			f2) Fondos en Administración a Corto Plazo		
d3) Inventario de Mercancías en Proceso de Elaboración			f3) Fondos Contingentes a Corto Plazo		
d4) Inventario de Materias Primas, Materiales y Suministros para Producción			f4) Fondos de Fideicomisos, Mandatos y Contratos Análogos a Corto Plazo		
d5) Bienes en Tránsito			f5) Otros Fondos de Terceros en Garantía y/o Administración a Corto Plazo		
<b>e. Almacenes</b>	-	-	f6) Valores y Bienes en Garantía a Corto Plazo		
<b>f. Estimación por Pérdida o Deterioro de Activos Circulantes (f=f1+f2)</b>	-	-	<b>g. Provisiones a Corto Plazo (g=g1+g2+g3)</b>	-	-
f1) Estimaciones para Cuentas Incobrables por Derechos a Recibir Efectivo o Equivalentes			g1) Provisión para Demandas y Juicios a Corto Plazo		
f2) Estimación por Deterioro de Inventarios			g2) Provisión para Contingencias a Corto Plazo		
<b>g. Otros Activos Circulantes (g=g1+g2+g3+g4)</b>	-	-	g3) Otras Provisiones a Corto Plazo		
g1) Valores en Garantía			<b>h. Otros Pasivos a Corto Plazo (h=h1+h2+h3)</b>	-	-
g2) Bienes en Garantía (excluye depósitos de fondos)			h1) Ingresos por Clasificar		
g3) Bienes Derivados de Embargos, Decomisos, Aseguramientos y Dación en Pago			h2) Recaudación por Participar		
g4) Adquisición con Fondos de Terceros			h3) Otros Pasivos Circulantes		
<b>IA. Total de Activos Circulantes (IA = a + b + c + d + e + f + g)</b>	2,907,953	3,099,718	<b>IIA. Total de Pasivos Circulantes (IIA = a + b + c + d + e + f + g + h)</b>	2,645,057	3,110,960
<i>Activo No Circulante</i>			<i>Pasivo No Circulante</i>		
a. Inversiones Financieras a Largo Plazo			a. Cuentas por Pagar a Largo Plazo		
b. Derechos a Recibir Efectivo o Equivalentes a Largo Plazo			b. Documentos por Pagar a Largo Plazo		
c. Bienes Inmuebles, Infraestructura y Construcciones en Proceso	25,471	25,471	c. Deuda Pública a Largo Plazo		



COMISION MUNICIPAL DE AGUA POTABLE Y ALCANTARILLADO DEL MUNICIPIO DE HIDALGO, TAMAULIPAS

Estado de Situación Financiera Detallado - LDF  
 Al 31 de Diciembre de 2020 y al 31 de Diciembre de 2021 (b)  
 (PESOS)



Concepto (c)	2021	31 de diciembre de 2020-1 (e)	Concepto (c)	2021	31 de diciembre de 2020-1 (e)
d. Bienes Muebles	402,518	388,000	d. Pasivos Diferidos a Largo Plazo		
e. Activos Intangibles			e. Fondos y Bienes de Terceros en Garantía y/o en Administración a Largo Plazo		
f. Depreciación, Deterioro y Amortización Acumulada de Bienes			f. Provisiones a Largo Plazo		
g. Activos Diferidos					
h. Estimación por Pérdida o Deterioro de Activos no Circulantes			<b>IIB. Total de Pasivos No Circulantes (IIB = a + b + c + d + e + f)</b>	-	-
i. Otros Activos no Circulantes					
<b>IB. Total de Activos No Circulantes (IB = a + b + c + d + e + f + g + h + i)</b>	427,989	413,471	<b>II. Total del Pasivo (II = IIA + IIB)</b>	2,645,057	3,110,960
<b>I. Total del Activo (I = IA + IB)</b>	3,335,942	3,513,189	<b>HACIENDA PÚBLICA/PATRIMONIO</b>		
			<b>IIIA. Hacienda Pública/Patrimonio Contribuido (IIIA = a + b + c)</b>	-	-
			a. Aportaciones		
			b. Donaciones de Capital		
			c. Actualización de la Hacienda Pública/Patrimonio		
			<b>IIIB. Hacienda Pública/Patrimonio Generado (IIIB = a + b + c + d + e)</b>	690,885	402,229
			a. Resultados del Ejercicio (Ahorro/ Desahorro)	288,655	549,381
			b. Resultados de Ejercicios Anteriores	402,230	147,152
			c. Revalúos		
			d. Reservas		
			e. Rectificaciones de Resultados de Ejercicios Anteriores		
			<b>IIIC. Exceso o Insuficiencia en la Actualización de la Hacienda Pública/Patrimonio (IIIC=a+b)</b>	-	-
			a. Resultado por Posición Monetaria		
			b. Resultado por Tenencia de Activos no Monetarios		
			<b>III. Total Hacienda Pública/Patrimonio (III = IIIA + IIIB + IIIC)</b>	690,885	402,229
			<b>IV. Total del Pasivo y Hacienda Pública/Patrimonio (IV = II + III)</b>	3,335,942	3,513,189

  
 LIC. JUAN JOSÉ CONTRERAS CASTAÑEDA  
 PRESIDENTE DEL CONSEJO DE ADMINISTRACIÓN  
 ADMINISTRACIÓN 2021-2024

PRESIDENTE



COMAPA DEL MUNICIPIO  
 DE HIDALGO TAM

  
 PROF. GREGORIO IBARRA VILLANUEVA  
 GERENTE GENERAL



COMISION MUNICIPAL DE AGUA POTABLE Y ALCANTARILLADO DEL MUNICIPIO DE HIDALGO, TAMAULIPAS

Informe Analítico de la Deuda Pública y Otros Pasivos - LDF

Del 1 de enero al 31 de Diciembre de 2021 (b)

(PESOS)



Denominación de la Deuda Pública y Otros Pasivos (c)	Saldo al 31 de diciembre de 2020 1 (d)	Disposiciones del Periodo (e)	Amortizaciones del Periodo (f)	Revaluaciones, Reclasificaciones y Otros Ajustes (g)	Saldo Final del Periodo (h) h=d+e-f+g	Pago de Intereses del Periodo (i)	Pago de Comisiones y demás costos asociados durante el Periodo (j)
<b>1. Deuda Pública (1=A+B)</b>							
<b>A. Corto Plazo (A=a1+a2+a3)</b>							
a1) Instituciones de Crédito							
a2) Títulos y Valores							
a3) Arrendamientos Financieros							
<b>B. Largo Plazo (B=b1+b2+b3)</b>							
b1) Instituciones de Crédito							
b2) Títulos y Valores							
b3) Arrendamientos Financieros							
<b>2. Otros Pasivos</b>	3,110,960				2,645,057		
<b>3. Total de la Deuda Pública y Otros Pasivos (3=1+2)</b>	3,110,960	-	-	-	2,645,057		
<b>4. Deuda Contingente 1 (informativo)</b>	-	-	-	-	-		
A. Deuda Contingente 1							
B. Deuda Contingente 2							
C. Deuda Contingente XX							
<b>5. Valor de Instrumentos Bono Cupón Cero 2 (Informativo)</b>	-	-	-	-	-		
A. Instrumento Bono Cupón Cero 1							
B. Instrumento Bono Cupón Cero 2							
C. Instrumento Bono Cupón Cero XX							
<b>Obligaciones a Corto Plazo (k)</b>	<b>Monto Contratado (l)</b>	<b>Plazo Pactado (m)</b>	<b>Tasa de Interés (n)</b>	<b>Comisiones y Costos Relacionados (o)</b>	<b>Tasa Efectiva (p)</b>		
<b>6. Obligaciones a Corto Plazo (Informativo)</b>							
A. Crédito 1							
B. Crédito 2							
C. Crédito XX							

LIC. JUAN JOSE CONTRERAS CASTILLO  
PRESIDENTE DEL CONSEJO DE ADMON.



PRESIDENTE



COMAPA DEL MUNICIPIO  
DE HIDALGO TAM

PROF. GREGORIO IBARRA VILLANUEVA  
GERENTE GENERAL



COMISION MUNICIPAL DE AGUA POTABLE Y ALCANTARILLADO DEL MUNICIPIO DE HIDALGO, TAMAULIPAS  
 Informe Analítico de Obligaciones Diferentes de Financiamientos – LDF  
 Del 1 de enero al 31 de Diciembre de 2021 (b)  
 (PESOS)



Denominación de las Obligaciones Diferentes de Financiamiento (c)	Fecha del Contrato (d)	Fecha de inicio de operación del proyecto (e)	Fecha de vencimiento (f)	Monto de la inversión pactado (g)	Plazo pactado (h)	Monto promedio mensual del pago de la contraprestación (i)	Monto promedio mensual del pago de la contraprestación correspondiente al pago de inversión (j)	Monto pagado de la inversión al XX de XXXX de 20XX (k)	Monto pagado de la inversión actualizado al XX de XXXX de 20XX (l)	Saldo pendiente por pagar de la inversión al XX de XXXX de 20XX (m = g - l)
<b>A. Asociaciones Público Privadas (APP's)</b> (A=a+b+c+d) a) APP 1 b) APP 2 c) APP 3 d) APP XX  <b>B. Otros Instrumentos (B=a+b+c+d)</b> a) Otro Instrumento 1 b) Otro Instrumento 2 c) Otro Instrumento 3 d) Otro Instrumento XX  <b>C. Total de Obligaciones Diferentes de Financiamiento (C=A+B)</b>		NO APLICA		-		-	-	-	-	-

  
 LIC. JUAN JOSE CONTRERAS CASTILLO  
 PRESIDENTE DEL CONSEJO DE COMON  
  
 PRESIDENTE

  
 COMAPA DEL MUNICIPIO  
 DE HIDALGO TAM

  
 PROF. GREGORIO IBARRA VILLANUEVA  
 GERENTE GENERAL

COMISION MUNICIPAL DE AGUA POTABLE Y ALCANTARILLADO DEL MUNICIPIO DE HIDALGO, TAMAULIPAS



Balance Presupuestario - LDF  
Del 1 de enero al 31 de Diciembre de 2021 (b)  
(PESOS)



Concepto (c)	Estimado/ Aprobado (d)	Devengado	Recaudado/ Pagado
<b>A. Ingresos Totales (A = A1+A2+A3)</b>	3,250,000.00	3,056,898.00	3,056,898.00
A1. Ingresos de Libre Disposición	3,250,000.00	3,056,898.00	3,056,898.00
A2. Transferencias Federales Etiquetadas			
A3. Financiamiento Neto			
<b>B. Egresos Presupuestarios1 (B = B1+B2)</b>	3,250,000.00	2,797,561.00	2,797,561.00
B1. Gasto No Etiquetado (sin incluir Amortización de la Deuda Pública)	3,250,000.00	2,797,561.00	2,797,561.00
B2. Gasto Etiquetado (sin incluir Amortización de la Deuda Pública)		-	
<b>C. Remanentes del Ejercicio Anterior ( C = C1 + C2 )</b>		-	-
C1. Remanentes de Ingresos de Libre Disposición aplicados en el periodo			
C2. Remanentes de Transferencias Federales Etiquetadas aplicados en el periodo			
<b>I. Balance Presupuestario (I = A - B + C)</b>	-	259,337.00	259,337.00
<b>II. Balance Presupuestario sin Financiamiento Neto (II = I - A3)</b>	-	259,337.00	259,337.00
<b>III. Balance Presupuestario sin Financiamiento Neto y sin Remanentes del Ejercicio Anterior (III= II - C)</b>	-	259,337.00	259,337.00

*Ernesto Ibarra*

Concepto	Aprobado	Devengado	Pagado
<b>E. Intereses, Comisiones y Gastos de la Deuda (E = E1+E2)</b>	-	-	-
E1. Intereses, Comisiones y Gastos de la Deuda con Gasto No Etiquetado			
E2. Intereses, Comisiones y Gastos de la Deuda con Gasto Etiquetado			
<b>IV. Balance Primario (IV = III + E)</b>	-	259,337.00	259,337.00

Concepto	Estimado/ Aprobado	Devengado	Recaudado/ Pagado
<b>F. Financiamiento (F = F1 + F2)</b>	-	-	-
F1. Financiamiento con Fuente de Pago de Ingresos de Libre Disposición			
F2. Financiamiento con Fuente de Pago de Transferencias Federales Etiquetadas			
<b>G. Amortización de la Deuda (G = G1 + G2)</b>	-	-	-
G1. Amortización de la Deuda Pública con Gasto No Etiquetado			
G2. Amortización de la Deuda Pública con Gasto Etiquetado			
<b>A3. Financiamiento Neto (A3 = F - G )</b>	-	-	-

*[Handwritten signature]*

Concepto	Estimado/ Aprobado	Devengado	Recaudado/ Pagado
<b>A1. Ingresos de Libre Disposición</b>	3,250,000.00	3,056,898.00	3,056,898.00
<b>A3.1 Financiamiento Neto con Fuente de Pago de Ingresos de Libre Disposición (</b>	-	-	-
F1. Financiamiento con Fuente de Pago de Ingresos de Libre Disposición			
G1. Amortización de la Deuda Pública con Gasto No Etiquetado			
<b>B1. Gasto No Etiquetado (sin incluir Amortización de la Deuda Pública)</b>	3,250,000.00	2,797,561.00	2,797,561.00
<b>C1. Remanentes de Ingresos de Libre Disposición aplicados en el periodo</b>			
<b>V. Balance Presupuestario de Recursos Disponibles (V = A1 + A3.1 – B 1 + C1)</b>	-	259,337.00	259,337.00
<b>VI. Balance Presupuestario de Recursos Disponibles sin Financiamiento Neto (VI</b>	-	259,337.00	259,337.00

Concepto	Estimado/ Aprobado	Devengado	Recaudado/ Pagado
<b>A2. Transferencias Federales Etiquetadas</b>			
<b>A3.2 Financiamiento Neto con Fuente de Pago de Transferencias Federales Etique</b>	-	-	-
F2. Financiamiento con Fuente de Pago de Transferencias Federales Etiquetadas			
G2. Amortización de la Deuda Pública con Gasto Etiquetado			
<b>B2. Gasto Etiquetado (sin incluir Amortización de la Deuda Pública)</b>	-		
<b>C2. Remanentes de Transferencias Federales Etiquetadas aplicados en el periodo</b>			
<b>VII. Balance Presupuestario de Recursos Etiquetados (VII = A2 + A3.2 – B2 + C2)</b>	-	-	-
<b>VIII. Balance Presupuestario de Recursos Etiquetados sin Financiamiento Neto (V</b>	-	-	-

LIC. JUAN JOSÉ CONTRERAS CASTILLO  
PRESIDENTE DEL CONSEJO DE ADMÓN.



PRESIDENTE



COMAPA DEL MUNICIPIO  
DE HIDALGO TAM

PROF. GREGORIO IBARRA VILLANUEVA  
GERENTE GENERAL



COMISION MUNICIPAL DE AGUA POTABLE Y ALCANTARILLADO DEL MUNICIPIO DE HIDALGO, TAMAULIPAS

Estado Analítico de Ingresos Detallado - LDF

Del 1 de enero al 31 de Diciembre de 2021 (b)

(PESOS)



Concepto (c)	Ingreso					Diferencia (e)
	Estimado (d)	Ampliaciones/ (Reducciones)	Modificado	Devengado	Recaudado	
<b>Ingresos de Libre Disposición</b>						
A. Impuestos						-
B. Cuotas y Aportaciones de Seguridad Social						-
C. Contribuciones de Mejoras						-
D. Derechos						-
E. Productos						-
F. Aprovechamientos						-
G. Ingresos por Ventas de Bienes y Servicios	3,250,000.00	153,699.00	3,403,699.00	3,056,898.00	3,056,898.00	193,102.00
H. Participaciones	-	-	-	-	-	-
(H=h1+h2+h3+h4+h5+h6+h7+h8+h9+h10+h11)						-
h1) Fondo General de Participaciones						-
h2) Fondo de Fomento Municipal						-
h3) Fondo de Fiscalización y Recaudación						-
h4) Fondo de Compensación						-
h5) Fondo de Extracción de Hidrocarburos						-
h6) Impuesto Especial Sobre Producción y Servicios						-
h7) 0.136% de la Recaudación Federal Participable						-
h8) 3.17% Sobre Extracción de Petróleo						-
h9) Gasolinas y Diésel						-
h10) Fondo del Impuesto Sobre la Renta						-
h11) Fondo de Estabilización de los Ingresos de las Entidades Federativas						-
I. Incentivos Derivados de la Colaboración Fiscal (I=i1+i2+i3+i4+i5)	-	-	-	-	-	-
i1) Tenencia o Uso de Vehículos						-
i2) Fondo de Compensación ISAN						-
i3) Impuesto Sobre Automóviles Nuevos						-
i4) Fondo de Compensación de Repecos-Intermedios						-
i5) Otros Incentivos Económicos						-
J. Transferencias						-
K. Convenios	-	-	-	-	-	-
k1) Otros Convenios y Subsidios						-
L. Otros Ingresos de Libre Disposición (L=l1+l2)	-	-	-	-	-	-
l1) Participaciones en Ingresos Locales						-

*Regio Ibarra*



COMISION MUNICIPAL DE AGUA POTABLE Y ALCANTARILLADO DEL MUNICIPIO DE HIDALGO, TAMAULIPAS

Estado Analítico de Ingresos Detallado - LDF

Del 1 de enero al 31 de Diciembre de 2021 (b)

(PESOS)



Concepto (c)	Ingreso					Diferencia (e)
	Estimado (d)	Ampliaciones/ (Reducciones)	Modificado	Devengado	Recaudado	
l2) Otros Ingresos de Libre Disposición						-
<b>I. Total de Ingresos de Libre Disposición</b> (I=A+B+C+D+E+F+G+H+I+J+K+L)	3,250,000.00	153,699.00	3,403,699.00	3,056,898.00	3,056,898.00	193,102.00
<b>Ingresos Excedentes de Ingresos de Libre Disposición</b>						
<b>Transferencias Federales Etiquetadas</b>						
<b>A. Aportaciones (A=a1+a2+a3+a4+a5+a6+a7+a8)</b>	-	-	-	-	-	-
a1) Fondo de Aportaciones para la Nómina Educativa y Gasto Operativo						-
a2) Fondo de Aportaciones para los Servicios de Salud						-
a3) Fondo de Aportaciones para la Infraestructura Social						-
a4) Fondo de Aportaciones para el Fortalecimiento de los Municipios y de las Demarcaciones Territoriales del Distrito Federal						-
a5) Fondo de Aportaciones Múltiples						-
a6) Fondo de Aportaciones para la Educación Tecnológica y de Adultos						-
a7) Fondo de Aportaciones para la Seguridad Pública de los Estados y del Distrito Federal						-
a8) Fondo de Aportaciones para el Fortalecimiento de las Entidades Federativas						-
<b>B. Convenios (B=b1+b2+b3+b4)</b>	-	-	-	-	-	-
b1) Convenios de Protección Social en Salud						-
b2) Convenios de Descentralización						-
b3) Convenios de Reasignación						-
b4) Otros Convenios y Subsidios						-
<b>C. Fondos Distintos de Aportaciones (C=c1+c2)</b>	-	-	-	-	-	-
c1) Fondo para Entidades Federativas y Municipios Productores de Hidrocarburos						-
c2) Fondo Minero						-
<b>D. Transferencias, Subsidios y Subvenciones, y Pensiones y Jubilaciones</b>						-
<b>E. Otras Transferencias Federales Etiquetadas</b>						-
<b>II. Total de Transferencias Federales Etiquetadas (II = A + B + C + D + E)</b>						-
<b>III. Ingresos Derivados de Financiamientos (III = A)</b>						-
<b>A. Ingresos Derivados de Financiamientos</b>						-

Gregorio Ibarra



COMISION MUNICIPAL DE AGUA POTABLE Y ALCANTARILLADO DEL MUNICIPIO DE HIDALGO, TAMAULIPAS

Estado Analítico de Ingresos Detallado - LDF

Del 1 de enero al 31 de Diciembre de 2021 (b)

(PESOS)



Concepto (c)	Ingreso					Diferencia (e)
	Estimado (d)	Ampliaciones/ (Reducciones)	Modificado	Devengado	Recaudado	
<b>IV. Total de Ingresos (IV = I + II + III)</b>	3,250,000.00	153,699.00	3,403,699.00	3,056,898.00	3,056,898.00	193,102.00
<b>Datos Informativos</b>						
1. Ingresos Derivados de Financiamientos con Fuente de Pago de Ingresos de Libre Disposición						-
2. Ingresos Derivados de Financiamientos con Fuente de Pago de Transferencias Federales Etiquetadas						-
3. Ingresos Derivados de Financiamientos (3 = 1 + 2)	-	-	-	-	-	-

LIC. JUAN JOSE CONTRERAS CASTILLO  
PRESIDENTE DEL CONSEJO DE ADMON.

PRESIDENTE




COMAPA DEL MUNICIPIO  
DE HIDALGO TAM

PROF. GREGORIO IBARRA VILLANUEVA  
GERENTE GENERAL

COMISION MUNICIPAL DE AGUA POTABLE Y ALCANTARILLADO DEL MUNICIPIO DE HIDALGO, TAMAULIPAS  
Estado Analítico del Ejercicio del Presupuesto de Egresos Detallado - LDF  
Clasificación por Objeto del Gasto (Capítulo y Concepto)  
Del 1 de enero al 31 de Diciembre de 2021 (b)  
(PESOS)

Concepto (c)	Egresos					Subejercicio (e)
	Aprobado (d)	Ampliaciones/ (Reducciones)	Modificado	Devengado	Pagado	
<b>I. Gasto No Etiquetado (I=A+B+C+D+E+F+G+H+I)</b>	<b>3,250,000</b>	<b>-</b>	<b>3,250,000</b>	<b>2,797,561</b>	<b>2,797,561</b>	<b>452,439</b>
A. Servicios Personales (A=a1+a2+a3+a4+a5+a6+a7)	1,655,000	200,000	1,455,000	1,257,649	1,257,649	197,351
a1) Remuneraciones al Personal de Carácter Permanente	450,000	45,000	405,000	345,736	345,736	59,264
a2) Remuneraciones al Personal de Carácter Transitorio	650,000	-	650,000	543,852	543,852	106,148
a3) Remuneraciones Adicionales y Especiales	400,000	-	400,000	368,060	368,060	31,940
a4) Seguridad Social	155,000	155,000	-	-	-	-
a5) Otras Prestaciones Sociales y Económicas	-	-	-	-	-	-
a6) Previsiones	-	-	-	-	-	-
a7) Pago de Estímulos a Servidores Públicos	-	-	-	-	-	-
B. Materiales y Suministros (B=b1+b2+b3+b4+b5+b6+b7+b8+b9)	527,400	-	527,400	320,148	320,148	207,252
b1) Materiales de Administración, Emisión de Documentos y Artículos Oficiales	90,000	5,000	95,000	88,041	88,041	6,959
b2) Alimentos y Utensilios	-	-	-	-	-	-
b3) Materias Primas y Materiales de Producción y Comercialización	95,000	-	95,000	71,958	71,958	23,042
b4) Materiales y Artículos de Construcción y de Reparación	227,400	5,000	222,400	92,216	92,216	130,184
b5) Productos Químicos, Farmacéuticos y de Laboratorio	8,000	-	8,000	-	-	8,000
b6) Combustibles, Lubricantes y Aditivos	73,000	-	73,000	63,321	63,321	9,679
b7) Vestuario, Blancos, Prendas de Protección y Artículos Deportivos	8,000	-	8,000	-	-	8,000
b8) Materiales y Suministros Para Seguridad	-	-	-	-	-	-
b9) Herramientas, Refacciones y Accesorios Menores	26,000	-	26,000	4,612	4,612	21,388
C. Servicios Generales (C=c1+c2+c3+c4+c5+c6+c7+c8+c9)	1,037,600	-	1,037,600	1,005,247	1,005,247	32,353
c1) Servicios Básicos	900,000	11,000	911,000	908,086	908,086	2,914
c2) Servicios de Arrendamiento	14,500	6,000	8,500	4,034	4,034	4,466
c3) Servicios Profesionales, Científicos, Técnicos y Otros Servicios	20,000	-	20,000	18,599	18,599	1,401
c4) Servicios Financieros, Bancarios y Comerciales	15,000	3,000	12,000	3,741	3,741	8,259
c5) Servicios de Instalación, Reparación, Mantenimiento y Conservación	10,000	10,000	-	-	-	-
c6) Servicios de Comunicación Social y Publicidad	-	-	-	-	-	-
c7) Servicios de Traslado y Viáticos	28,100	6,000	22,100	14,721	14,721	7,379
c8) Servicios Oficiales	-	-	-	-	-	-
c9) Otros Servicios Generales	50,000	14,000	64,000	56,066	56,066	7,934
D. Transferencias, Asignaciones, Subsidios y Otras Ayudas (D=d1+d2+d3+d4+d5+d6+d7+d8+d9)	-	-	-	-	-	-
d1) Transferencias Internas y Asignaciones al Sector Público	-	-	-	-	-	-
d2) Transferencias al Resto del Sector Público	-	-	-	-	-	-
d3) Subsidios y Subvenciones	-	-	-	-	-	-
d4) Ayudas Sociales	-	-	-	-	-	-
d5) Pensiones y Jubilaciones	-	-	-	-	-	-
d6) Transferencias a Fideicomisos, Mandatos y Otros Análogos	-	-	-	-	-	-
d7) Transferencias a la Seguridad Social	-	-	-	-	-	-
d8) Donativos	-	-	-	-	-	-
d9) Transferencias al Exterior	-	-	-	-	-	-
E. Bienes Muebles, Inmuebles e Intangibles (E=e1+e2+e3+e4+e5+e6+e7+e8+e9)	30,000	-	30,000	14,517	14,517	15,483
e1) Mobiliario y Equipo de Administración	30,000	-	30,000	14,517	14,517	15,483
e2) Mobiliario y Equipo Educativo y Recreativo	-	-	-	-	-	-
e3) Equipo e Instrumental Médico y de Laboratorio	-	-	-	-	-	-
e4) Vehículos y Equipo de Transporte	-	-	-	-	-	-
e5) Equipo de Defensa y Seguridad	-	-	-	-	-	-
e6) Maquinaria, Otros Equipos y Herramientas	-	-	-	-	-	-
e7) Activos Biológicos	-	-	-	-	-	-
e8) Bienes Inmuebles	-	-	-	-	-	-
e9) Activos Intangibles	-	-	-	-	-	-
F. Inversión Pública (F=f1+f2+f3)	-	200,000	200,000	200,000	200,000	-
f1) Obra Pública en Bienes de Dominio Público	-	200,000	200,000	200,000	200,000	-
f2) Obra Pública en Bienes Propios	-	-	-	-	-	-

Egresos I b 018





COMISION MUNICIPAL DE AGUA POTABLE Y ALCANTARILLADO DEL MUNICIPIO DE HIDALGO, TAMAULIPAS

Estado Analítico del Ejercicio del Presupuesto de Egresos Detallado - LDF

Clasificación por Objeto del Gasto (Capítulo y Concepto)

Del 1 de enero al 31 de Diciembre de 2021 (b)

(PESOS)



Concepto (c)	Egresos					Subejercicio (e)
	Aprobado (d)	Ampliaciones/ (Reducciones)	Modificado	Devengado	Pagado	
I3) Proyectos Productivos y Acciones de Fomento						
G. Inversiones Financieras y Otras Provisiones (G=g1+g2+g3+g4+g5+g6+g7)	-	-	-	-	-	-
g1) Inversiones Para el Fomento de Actividades Productivas						
g2) Acciones y Participaciones de Capital						
g3) Compra de Títulos y Valores						
g4) Concesión de Préstamos						
g5) Inversiones en Fideicomisos, Mandatos y Otros Análogos						
Fideicomiso de Desastres Naturales (Informativo)						
g6) Otras Inversiones Financieras						
g7) Provisiones para Contingencias y Otras Erogaciones Especiales						
H. Participaciones y Aportaciones (H=h1+h2+h3)	-	-	-	-	-	-
h1) Participaciones						
h2) Aportaciones						
h3) Convenios						
I. Deuda Pública (I=i1+i2+i3+i4+i5+i6+i7)	-	-	-	-	-	-
i1) Amortización de la Deuda Pública						
i2) Intereses de la Deuda Pública						
i3) Comisiones de la Deuda Pública						
i4) Gastos de la Deuda Pública						
i5) Costo por Coberturas						
i6) Apoyos Financieros						
i7) Adeudos de Ejercicios Fiscales Anteriores (ADEFAS)						
<b>II. Gasto Etiquetado (II=A+B+C+D+E+F+G+H+I)</b>	-	-	-	-	-	-
A. Servicios Personales (A=a1+a2+a3+a4+a5+a6+a7)	-	-	-	-	-	-
a1) Remuneraciones al Personal de Carácter Permanente						
a2) Remuneraciones al Personal de Carácter Transitorio						
a3) Remuneraciones Adicionales y Especiales						
a4) Seguridad Social						
a5) Otras Prestaciones Sociales y Económicas						
a6) Previsiones						
a7) Pago de Estímulos a Servidores Públicos						
B. Materiales y Suministros (B=b1+b2+b3+b4+b5+b6+b7+b8+b9)	-	-	-	-	-	-
b1) Materiales de Administración, Emisión de Documentos y Artículos Oficiales						
b2) Alimentos y Utensilios						
b3) Materias Primas y Materiales de Producción y Comercialización						
b4) Materiales y Artículos de Construcción y de Reparación						
b5) Productos Químicos, Farmacéuticos y de Laboratorio						
b6) Combustibles, Lubricantes y Aditivos						
b7) Vestuario, Blancos, Prendas de Protección y Artículos Deportivos						
b8) Materiales y Suministros Para Seguridad						
b9) Herramientas, Refacciones y Accesorios Menores						
C. Servicios Generales (C=c1+c2+c3+c4+c5+c6+c7+c8+c9)	-	-	-	-	-	-
c1) Servicios Básicos						
c2) Servicios de Arrendamiento						
c3) Servicios Profesionales, Científicos, Técnicos y Otros Servicios						
c4) Servicios Financieros, Bancarios y Comerciales						
c5) Servicios de Instalación, Reparación, Mantenimiento y Conservación						
c6) Servicios de Comunicación Social y Publicidad						
c7) Servicios de Traslado y Viáticos						
c8) Servicios Oficiales						

Reservado



COMISION MUNICIPAL DE AGUA POTABLE Y ALCANTARILLADO DEL MUNICIPIO DE HIDALGO, TAMAULIPAS

Estado Analítico del Ejercicio del Presupuesto de Egresos Detallado - LDF

Clasificación por Objeto del Gasto (Capítulo y Concepto)

Del 1 de enero al 31 de Diciembre de 2021 (b)

(PESOS)



Concepto (c)	Egresos					Subejercicio (e)
	Aprobado (d)	Ampliaciones/ (Reducciones)	Modificado	Devengado	Pagado	
c9) Otros Servicios Generales						
D. Transferencias, Asignaciones, Subsidios y Otras Ayudas (D=d1+d2+d3+d4+d5+d6+d7+d8+d9)						
d1) Transferencias Internas y Asignaciones al Sector Público						
d2) Transferencias al Resto del Sector Público						
d3) Subsidios y Subvenciones						
d4) Ayudas Sociales						
d5) Pensiones y Jubilaciones						
d6) Transferencias a Fideicomisos, Mandatos y Otros Análogos						
d7) Transferencias a la Seguridad Social						
d8) Donativos						
d9) Transferencias al Exterior						
E. Bienes Muebles, Inmuebles e Intangibles (E=e1+e2+e3+e4+e5+e6+e7+e8+e9)						
e1) Mobiliario y Equipo de Administración						
e2) Mobiliario y Equipo Educativo y Recreativo						
e3) Equipo e Instrumental Médico y de Laboratorio						
e4) Vehículos y Equipo de Transporte						
e5) Equipo de Defensa y Seguridad						
e6) Maquinaria, Otros Equipos y Herramientas						
e7) Activos Biológicos						
e8) Bienes Inmuebles						
e9) Activos Intangibles						
F. Inversión Pública (F=f1+f2+f3)						
f1) Obra Pública en Bienes de Dominio Público						
f2) Obra Pública en Bienes Propios						
f3) Proyectos Productivos y Acciones de Fomento						
G. Inversiones Financieras y Otras Provisiones (G=g1+g2+g3+g4+g5+g6+g7)						
g1) Inversiones Para el Fomento de Actividades Productivas						
g2) Acciones y Participaciones de Capital						
g3) Compra de Títulos y Valores						
g4) Concesión de Préstamos						
g5) Inversiones en Fideicomisos, Mandatos y Otros Análogos Fideicomiso de Desastres Naturales (Informativo)						
g6) Otras Inversiones Financieras						
g7) Provisiones para Contingencias y Otras Erogaciones Especiales						
H. Participaciones y Aportaciones (H=h1+h2+h3)						
h1) Participaciones						
h2) Aportaciones						
h3) Convenios						
I. Deuda Pública (I=i1+i2+i3+i4+i5+i6+i7)						
i1) Amortización de la Deuda Pública						
i2) Intereses de la Deuda Pública						
i3) Comisiones de la Deuda Pública						
i4) Gastos de la Deuda Pública						
i5) Costo por Coberturas						
i6) Apoyos Financieros						
i7) Adeudos de Ejercicios Fiscales Anteriores (DEFAS)						
<b>III. Total de Egresos (III = I + II)</b>	<b>3,250,000</b>		<b>3,250,000</b>	<b>2,797,561</b>	<b>2,797,561</b>	<b>452,439</b>


LIC. JUAN JOSE CONTRERAS GASTILLO  
PRESIDENTE DEL CONSEJO DE ADMIN.



**PRESIDENTE**

**COMAPA DEL MUNICIPIO  
DE HIDALGO TAM**

PROF. GREGORIO IBARRA VILLANUEVA  
GERENTE GENERAL



COMISION MUNICIPAL DE AGUA POTABLE Y ALCANTARILLADO DEL MUNICIPIO DE HIDALGO, TAMAULIPAS

Estado Analítico del Ejercicio del Presupuesto de Egresos Detallado - LDF

Clasificación Administrativa

Del 1 de enero al 31 de Diciembre de 2021 (b)

(PESOS)



Concepto (c)	Egresos						Subejercicio (e)
	Aprobado (d)	Ampliaciones/ (Reducciones)	Modificado	Devengado	Pagado		
<b>I. Gasto No Etiquetado (I)=A+B+C+D+E+F+G+H</b>	3,250,000	-	3,250,000	2,797,561	2,797,561	452,439	452,439
A. Dependencia o Unidad Administrativa 1	3,250,000	-	3,250,000	2,797,561	2,797,561	452,439	452,439
B. Dependencia o Unidad Administrativa 2	-	-	-	-	-	-	-
C. Dependencia o Unidad Administrativa 3	-	-	-	-	-	-	-
D. Dependencia o Unidad Administrativa 4	-	-	-	-	-	-	-
E. Dependencia o Unidad Administrativa 5	-	-	-	-	-	-	-
F. Dependencia o Unidad Administrativa 6	-	-	-	-	-	-	-
<b>II. Gasto Etiquetado (II)=A+B+C+D+E+F+G+H</b>	-	-	-	-	-	-	-
A. Dependencia o Unidad Administrativa 1	-	-	-	-	-	-	-
B. Dependencia o Unidad Administrativa 2	-	-	-	-	-	-	-
C. Dependencia o Unidad Administrativa 3	-	-	-	-	-	-	-
D. Dependencia o Unidad Administrativa 4	-	-	-	-	-	-	-
E. Dependencia o Unidad Administrativa 5	-	-	-	-	-	-	-
F. Dependencia o Unidad Administrativa 6	-	-	-	-	-	-	-
<b>III. Total de Egresos (III = I + II)</b>	3,250,000	-	3,250,000	2,797,561	2,797,561	452,439	452,439



LIC. JUAN JOSE CONTRERAS CASTILLO  
PRESIDENTE DEL CONSEJO DE ADMINISTRACION

PROF. GREGORIO IBARRA VILLANUEVA  
GERENTE GENERAL

PRESIDENTE

COMAPA DEL MUNICIPIO  
DE HIDALGO TAM



COMISION MUNICIPAL DE AGUA POTABLE Y ALCANTARILLADO DEL MUNICIPIO DE HIDALGO, TAMAULIPAS

Estado Analítico del Ejercicio del Presupuesto de Egresos Detallado - LDF

Clasificación Funcional (Finalidad y Función)

Del 1 de enero al 31 de Diciembre de 2021 (b)

(PESOS)



Concepto (c)	Egresos					Subejercicio (e)
	Aprobado (d)	Ampliaciones/ (Reducciones)	Modificado	Devengado	Pagado	
<b>I. Gasto No Etiquetado (I=A+B+C+D)</b>	3,250,000	-	3,250,000	2,797,561	2,797,561	452,439
<b>A. Gobierno</b>	3,250,000	-	3,250,000	2,797,561	2,797,561	452,439
<b>(A=a1+a2+a3+a4+a5+a6+a7+a8)</b>						
a1) Legislación						
a2) Justicia						
a3) Coordinación de la Política de Gobierno						
a4) Relaciones Exteriores						
a5) Asuntos Financieros y Hacendarios						
a6) Seguridad Nacional						
a7) Asuntos de Orden Público y de Seguridad Interior						
a8) Otros Servicios Generales	3,250,000	-	3,250,000	2,797,561	2,797,561	452,439
<b>B. Desarrollo Social</b>	-	-	-	-	-	-
<b>(B=b1+b2+b3+b4+b5+b6+b7)</b>						
b1) Protección Ambiental						
b2) Vivienda y Servicios a la Comunidad						
b3) Salud						
b4) Recreación, Cultura y Otras Manifestaciones Sociales						
b5) Educación						
b6) Protección Social						
b7) Otros Asuntos Sociales						
<b>C. Desarrollo Económico</b>	-	-	-	-	-	-
<b>(C=c1+c2+c3+c4+c5+c6+c7+c8+c9)</b>						
c1) Asuntos Económicos, Comerciales y Laborales en General						
c2) Agropecuaria, Silvicultura, Pesca y Caza						
c3) Combustibles y Energía						
c4) Minería, Manufacturas y Construcción						
c5) Transporte						
c6) Comunicaciones						
c7) Turismo						
c8) Ciencia, Tecnología e Innovación						
c9) Otras Industrias y Otros Asuntos Económicos						
<b>D. Otras No Clasificadas en Funciones Anteriores (D=d1+d2+d3+d4)</b>	-	-	-	-	-	-
d1) Transacciones de la Deuda Pública / Costo Financiero de la Deuda						
d2) Transferencias, Participaciones y Aportaciones Entre Diferentes Niveles y Ordenes de Gobierno						
d3) saneamiento del sistema financiero						
d4) Aduenos de Ejercicios Fiscales Anteriores						
<b>II. Gasto Etiquetado (II=A+B+C+D)</b>	-	-	-	-	-	-
<b>A. Gobierno</b>	-	-	-	-	-	-
<b>(A=a1+a2+a3+a4+a5+a6+a7+a8)</b>						
a1) Legislación						
a2) Justicia						
a3) Coordinación de la Política de Gobierno						
a4) Relaciones Exteriores						
a5) Asuntos Financieros y Hacendarios						
a6) Seguridad Nacional						
a7) Asuntos de Orden Público y de Seguridad Interior						
a8) Otros Servicios Generales						
<b>B. Desarrollo Social</b>	-	-	-	-	-	-
<b>(B=b1+b2+b3+b4+b5+b6+b7)</b>						

*Regina Ibarra*

*[Handwritten signature]*



**COMISION MUNICIPAL DE AGUA POTABLE Y ALCANTARILLADO DEL MUNICIPIO DE HIDALGO, TAMAULIPAS**  
**Estado Analítico del Ejercicio del Presupuesto de Egresos Detallado - LDF**  
**Clasificación Funcional (Finalidad y Función)**  
**Del 1 de enero al 31 de Diciembre de 2021 (b)**  
**(PESOS)**



Concepto (c)	Egresos					Subejercicio (e)
	Aprobado (d)	Ampliaciones/ (Reducciones)	Modificado	Devengado	Pagado	
b1) Protección Ambiental						-
b2) Vivienda y Servicios a la Comunidad						-
b3) Salud						-
b4) Recreación, Cultura y Otras Manifestaciones Sociales						-
b5) Educación						-
b6) Protección Social						-
b7) Otros Asuntos Sociales						-
<b>C. Desarrollo Económico</b> (C=c1+c2+c3+c4+c5+c6+c7+c8+c9)						-
c1) Asuntos Económicos, Comerciales y Laborales en General						-
c2) Agropecuaria, Silvicultura, Pesca y Caza						-
c3) Combustibles y Energía						-
c4) Minería, Manufacturas y Construcción						-
c5) Transporte						-
c6) Comunicaciones						-
c7) Turismo						-
c8) Ciencia, Tecnología e Innovación						-
c9) Otras Industrias y Otros Asuntos Económicos						-
<b>D. Otras No Clasificadas en Funciones Anteriores (D=d1+d2+d3+d4)</b>						-
d1) Transacciones de la Deuda Pública / Costo Financiero de la Deuda						-
d2) Transferencias, Participaciones y Aportaciones Entre Diferentes Niveles y Ordenes de Gobierno						-
d3) Saneamiento del Sistema Financiero						-
d4) Adeudos de Ejercicios Fiscales Anteriores						-
<b>III. Total de Egresos (III = I + II)</b>	3,250,000	-	3,250,000	2,797,561	2,797,561	452,439

LIC. JUAN JOSE CONTRERAS CASTILLO  
 PRESIDENTE DEL CONSEJO DE ADMON.



**PRESIDENTE**



**COMAPA DEL MUNICIPIO DE HIDALGO TAM**

PROF. GREGORIO IBARRA VILLANUEVA  
 GERENTE GENERAL



COMISION MUNICIPAL DE AGUA POTABLE Y ALCANTARILLADO DEL MUNICIPIO DE HIDALGO, TAMAULIPAS

Estado Analítico del Ejercicio del Presupuesto de Egresos Detallado - LDF

Clasificación de Servicios Personales por Categoría

Del 1 de enero al 31 de Diciembre de 2021 (b)



(PESOS)

Concepto (c)	Egresos					Subejercicio (e)
	Aprobado (d)	Ampliaciones/ (Reducciones)	Modificado	Devengado	Pagado	
<b>I. Gasto No Etiquetado (I=A+B+C+D+E+F)</b>	1,655,000	- 200,000	1,455,000	1,257,649	1,257,649	197,351
A. Personal Administrativo y de Servicio Público	1,655,000	- 200,000	1,455,000	1,257,649	1,257,649	197,351
B. Magisterio	-	-	-	-	-	-
C. Servicios de Salud (C=c1+c2)	-	-	-	-	-	-
c1) Personal Administrativo	-	-	-	-	-	-
c2) Personal Médico, Paramédico y afin	-	-	-	-	-	-
D. Seguridad Pública	-	-	-	-	-	-
E. Gastos asociados a la implementación de nuevas leyes federales o reformas a las mismas (E = e1 + e2)	-	-	-	-	-	-
e1) Nombre del Programa o Ley 1	-	-	-	-	-	-
e2) Nombre del Programa o Ley 2	-	-	-	-	-	-
F. Sentencias laborales definitivas	-	-	-	-	-	-
<b>II. Gasto Etiquetado (II=A+B+C+D+E+F)</b>	-	-	-	-	-	-
A. Personal Administrativo y de Servicio Público	-	-	-	-	-	-
B. Magisterio	-	-	-	-	-	-
C. Servicios de Salud (C=c1+c2)	-	-	-	-	-	-
c1) Personal Administrativo	-	-	-	-	-	-
c2) Personal Médico, Paramédico y afin	-	-	-	-	-	-
D. Seguridad Pública	-	-	-	-	-	-
E. Gastos asociados a la implementación de nuevas leyes federales o reformas a las mismas (E = e1 + e2)	-	-	-	-	-	-
e1) Nombre del Programa o Ley 1	-	-	-	-	-	-
e2) Nombre del Programa o Ley 2	-	-	-	-	-	-
F. Sentencias laborales definitivas	-	-	-	-	-	-
<b>III. Total del Gasto en Servicios Personales (III = I + II)</b>	1,655,000	- 200,000	1,455,000	1,257,649	1,257,649	197,351

LIC. JUAN JOSE CONTRERAS CASTILLO  
PRESIDENTE DEL CONSEJO DE ADMON.



PRESIDENTE

PROF. GREGORIO IBARRA VILLANUEVA  
GERENTE GENERAL

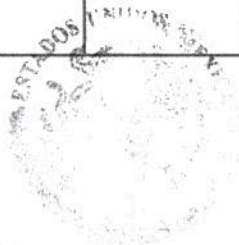
COMAPA DEL MUNICIPIO  
DE HIDALGO TAM

	Pensiones y jubilaciones	Salud	Riesgos de trabajo	Invalidez y vida	Otras prestaciones sociales
<b>Tipo de Sistema</b> Prestación laboral o Fondo general para trabajadores del estado o municipio Beneficio definido, Contribución definida o Mixto <b>Población afiliada</b> Activos Edad máxima Edad mínima Edad promedio Pensionados y Jubilados Edad máxima Edad mínima Edad promedio Beneficiarios Promedio de años de servicio (trabajadores activos) Aportación individual al plan de pensión como % del salario Aportación del ente público al plan de pensión como % del salario Crecimiento esperado de los pensionados y jubilados (como %) Crecimiento esperado de los activos (como %) Edad de Jubilación o Pensión Esperanza de vida <b>Ingresos del Fondo</b> Ingresos Anuales al Fondo de Pensiones <b>Nómina anual</b> Activos Pensionados y Jubilados Beneficiarios de Pensionados y Jubilados <b>Monto mensual por pensión</b> Máximo Mínimo Promedio <b>Monto de la reserva</b> <b>Valor presente de las obligaciones</b> Pensiones y Jubilaciones en curso de pago Generación actual Generaciones futuras <b>Valor presente de las contribuciones asociadas a los sueldos futuros de cotización X%</b> Generación actual Generaciones futuras <b>Valor presente de aportaciones futuras</b> Generación actual Generaciones futuras Otros Ingresos <b>Déficit/superávit actuarial</b> Generación actual Generaciones futuras <b>Periodo de suficiencia</b> Año de descapitalización Tasa de rendimiento <b>Estudio actuarial</b> Año de elaboración del estudio actuarial Empresa que elaboró el estudio actuarial	SIN MOVIMIENTO				

LIC. JUAN JOSE CONTRERAS SOLLO  
 PRESIDENTE DEL CONSEJO MUNICIPAL



PRESIDENTE



COMAPA DEL MUNICIPIO DE HIDALGO TAM

PROF. GREGORIO IBARRA VILLANUEVA  
 GERENTE GENERAL