



GOBIERNO MUNICIPAL
HIDALGO
2021 — 2024

CUENTA COSOLIDADA 2021

HIDALGO, TAM.



1.0 ACTIVO	MUNICIPIO	COMAPA	DISMINUCION	CONSOLIDADO 2021	MUNICIPIO	COMAPA	DISMINUCION	CONSOLIDADO 2020
1.1 Activo Circulante								
1.1.1 Efectivo y Equivalentes	309,721	102,245		411,966	655,582	491,768		1,147,350
1.1.2 Derechos a Recibir Efectivo o Equivalentes	1,470,175	2,805,709		4,275,884	1,514,216	2,607,950		4,122,166
1.1.3 Derechos a Recibir Bienes o Servicios				0	299,225			299,225
1.1.4 Inventarios								
1.1.5 Almacenes				0				0
1.1.6 Estimación por Pérdida o Deterioro de Activos Circulantes								
1.1.9 Otros Activos Circulantes								
Total de Activos Circulantes	1,779,896	2,907,954	0	4,687,850	2,469,023	3,099,718	0	5,568,741
1.2 Activo No Circulante								
1.2.1 Inversiones Financieras a Largo Plazo								
1.2.2 Derechos a Recibir Efectivo o Equivalentes a Largo Plazo								
1.2.3 Bienes Inmuebles, Infraestructura y Construcción	97,083,466	25,471		97,108,937	97,208,466	25,471		97,233,937
1.2.4 Bienes Muebles	3,952,936	402,518		4,355,454	3,906,097	388,000		4,294,097
1.2.5 Activos Intangibles	13,111			13,111	13,111			13,111
1.2.6 Depreciaciones, Deterioro y Amortización Acumulada de Bienes				0				0
1.2.7 Activos Diferidos								
1.2.8 Estimación por Pérdida o Deterioro de Activos no Circulantes								
1.2.9 Otros Activos no Circulantes								
Total de Activos No Circulantes	101,049,513	427,989	0	101,477,502	101,127,674	413,471	0	101,541,145
Total de Activos	102,829,409	3,335,943	0	106,165,352	103,596,698	3,513,189	0	107,109,887

2.0 PASIVO	MUNICIPIO	COMAPA	DISMINUCION	CONSOLIDADO 2021	MUNICIPIO	COMAPA	DISMINUCION	CONSOLIDADO 2020
2.1 Pasivo Circulante								
2.1.1 Cuentas por Pagar a Corto Plazo	1,894,141	2,645,057		4,539,198	1,940,474	3,110,960		5,051,434
2.1.2 Documentos por Pagar Corto Plazo	10,658			10,658	-37,571			-37,571
2.1.3 Porción a Corto Plazo de la Deuda Pública a Largo Plazo								
2.1.4 Títulos y Valores a Corto Plazo								
2.1.5 Pasivos Diferidos a Corto Plazo				0				0
2.1.6 Fondos y Bienes de Terceros en Garantía y/o Administración a Corto Plazo								
2.1.7 Provisiones a Corto Plazo								
2.1.9 Otros Pasivos a Corto Plazo								
Total de Pasivos Circulantes	1,904,799	2,645,057	0	4,549,857	1,902,903	3,110,960	0	5,013,863
2.2 Pasivo No Circulante								
2.2.1 Cuentas por Pagar a Largo Plazo				0				0
2.2.2 Documentos por Pagar a Largo Plazo				0				0
2.2.3 Deuda Pública a Largo Plazo								
2.2.4 Pasivos Diferidos a Largo Plazo								
2.2.5 Fondos y Bienes de Terceros en Garantía y/o Administración a Largo Plazo								
2.2.6 Provisiones a Largo Plazo								
Total de Pasivos No Circulantes	0	0	0	0	0	0	0	0
Total de Pasivo	1,904,799	2,645,057	0	4,549,857	1,902,903	3,110,960	0	5,013,863
3.0 HACIENDA PÚBLICA / PATRIMONIO								
3.1 Hacienda Pública / Patrimonio Contribuido								
3.1.1 Aportaciones				0				0
3.1.2 Donaciones de Capital				0				0
3.1.3 Actualización de la Hacienda Pública / Patrimonio				0				0
3.2 Hacienda Pública / Patrimonio Generado	100,924,610	690,886	0	101,615,495	101,693,795	402,229	0	102,096,024
3.2.1 Resultado del Ejercicio (Ahorro/Desahorro)	-344,961	288,655		-56,305	-1,485,569	549,381		-936,188
3.2.2 Resultado de Ejercicios Anteriores	101,269,570	402,230		101,671,801	103,179,363	-147,152		103,032,211
3.2.3 Revalúos								
3.2.4 Reservas								
3.2.5 Rectificaciones de Resultados de Ejercicios Anteriores				0				0
3.3 Exceso o Insuficiencia en la Actualización de la Hacienda Pública / Patrimonio	0	0	0	0	0	0	0	0
3.3.1 Resultado por Posición Monetaria								
3.3.2 Resultado por Tenencia de Activos no Monetarios								
Total Hacienda Pública / Patrimonio	100,924,610	690,886	0	101,615,495	101,693,795	402,229	0	102,096,024
Total de Pasivo y Hacienda Pública / Patrimonio	102,829,409	3,335,943	0	106,165,352	103,596,698	3,513,189	0	107,109,887

PRESIDENTE MUNICIPAL
LIC. JUAN JOSE CONTRERAS CASTILLO
ADMINISTRACION 2021-2024

TESORERO MUNICIPAL
C. ISRAEL LEOS URBINA
ADMINISTRACION 2021-2024

SINDICO MUNICIPAL
C. MA. DE ROSARIO PACHECO GARCIA
ADMINISTRACION 2021-2024

CONTRALORA MUNICIPAL
C. HUGO ALFREDO LEAL RENDÓN
ADMINISTRACION 2021-2024

	MUNICIPIO	COMAPA	DISMINUCION	2021	MUNICIPIO	COMAPA	DISMINUCION	2020
4 INGRESOS Y OTROS BENEFICIOS								
4.1 Ingresos de la Gestión:	2,954,300	3,137,545	0	6,091,845	2,763,255	3,074,301	0	5,837,556
4.1.1 Impuestos	1,765,204			1,765,204	2,054,046			2,054,046
4.1.2 Cuotas y aportaciones de seguridad social	0			0	0			0
4.1.3 Contribuciones de Mejoras	0			0	0			0
4.1.4 Derechos	331,621		0	331,621	93,482		0	93,482
4.1.5 Productos de Tipo Corriente ¹	12,465			12,465	20,265			20,265
4.1.6 Aprovechamientos de Tipo corriente	228,030			228,030	150,094			150,094
4.1.7 Ingresos por Venta de Bienes y Servicios	0	3,137,545		3,137,545	0	3,074,301		3,074,301
4.1.9 Ingresos no Comprendidos en las Fracciones de la Ley de Ingresos Causados en Ejercicios Fiscales Anteriores Pendientes de	616,981			616,981	445,368			
				0				
4.2 Participaciones, Aportaciones, Transferencias, Asignaciones, Subsidios y Otras Ayudas	77,800,792	0		77,800,792	88,905,650	0		88,905,650
4.2.1 Participaciones y Aportaciones	77,800,792	0		77,800,792	88,905,650	0		88,905,650
4.2.2 Transferencias, Asignaciones, subsidios y Otras Ayudas				0				0
				0				0
4.3 Otros Ingresos y Beneficios	0	0		0	0	0		0
4.3.1 Ingresos Financieros				0				0
4.3.2 Incremento por Variación de Inventarios		0		0		0		0
4.3.3 Disminución del Exceso de Estimaciones por Pérdida o Deterioro u Obsolescencia		0		0		0		0
4.3.4 Disminución del Exceso de Provisiones		0		0		0		0
4.3.9 Otros Ingresos y Beneficios Varios		0		0		0		0
				0				0
Total de Ingresos y Otros Beneficios	80,755,092	3,137,545	0	83,892,637	91,668,906	3,074,301	0	94,743,207
				0				
				0				
5 GASTOS Y OTRAS PÉRDIDAS								
5.1 Gastos de Funcionamiento	45,010,939	2,583,044	0	47,593,983	48,755,411	2,482,651	0	51,238,062
5.1.1 Servicios Personales	20,304,371	1,257,649		21,562,020	21,339,743	1,309,113		22,648,856
5.1.2 Materiales y Suministros	11,038,947	320,148		11,359,095	13,078,163	324,829		13,402,992
5.1.3 Servicios Generales	13,667,622	1,005,247		14,672,869	14,337,505	848,709		15,186,214
				0				0
5.2 Transferencias, Asignaciones, Subsidios y	8,305,306	0	0	8,305,306	8,263,970	0	0	8,263,970
5.2.1 Transferencias Internas y Asignaciones al Sec	57,312			57,312	0			0
5.2.2 Transferencias al Resto del Sector Público	0			0	0			0
5.2.3 Subsidios y Subvenciones			0	0	7,651,625		0	7,651,625
5.2.4 Ayudas Sociales	7,759,353	0		7,759,353	612,345	0		612,345
5.2.5 Pensiones y Jubilaciones	488,642			488,642				0
5.2.6 Transferencias a Fideicomisos, Mandatos y Contratos Análogos				0				0
5.2.7 Transferencias a la Seguridad Social				0				0

"Bajo protesta de decir verdad declaramos que los Estados Financieros y sus notas, son razonablemente correctos y son responsabilidad del emisor"

MUNICIPIO DE HIDALGO, TAMAULIPAS.
ESTADO DE ACTIVIDADES
DEL 1 DE ENERO AL 31 DE DICIEMBRE 2021

	MUNICIPIO	COMAPA	DISMINUCION	2021	MUNICIPIO	COMAPA	DISMINUCION	2020
5.2.8 Donativos				0				0
5.2.9 Transferencias al Exterior				0				0
				0				0
5.3 Participaciones y Aportaciones	0	0	0	0	0	0	0	0
5.3.1 Participaciones				0				0
5.3.2 Aportaciones				0				0
5.3.3 Convenios				0				0
				0				0
5.4 Intereses, Comisiones y Otros Gastos de la Deuda Pública	0	0	0	0	0	0	0	0
5.4.1 Intereses de la Deuda Pública				0				0
5.4.2 Comisiones de la Deuda Pública				0				0
5.4.3 Gastos de la Deuda Pública				0				0
5.4.4 Costo por Coberturas				0				0
5.4.5 Apoyos Financieros				0				0
				0				0
5.5 Otros Gastos y Pérdidas Extraordinarias	0	65,846	0	65,846	0	42,269	0	42,269
5.5.1 Estimaciones, Depreciaciones, Deterioros, Obsolescencia y Amortizaciones				0				0
5.5.2 Provisiones				0				0
5.5.3 Disminución de Inventarios				0				0
5.5.4 Aumento por Insuficiencia de Estimaciones por Pérdida o Deterioro y Obsolescencia				0				0
5.5.5 Aumento por Insuficiencia de Provisiones		0		0		0		0
5.5.9 Otros Gastos		65,846		65,846		42,269		42,269
				0				0
5.6 Inversión Pública	27,783,807	200,000	0	27,983,807	36,135,093	0	0	36,135,093
5.6.1 Inversión Pública No Capitalizable	27,783,807	200,000		27,983,807	36,135,093			36,135,093
				0				0
				0				0
Total de Gastos y Otras Pérdidas	81,100,053	2,848,890	0	83,948,943	93,154,474	2,524,920	0	95,679,394
				0				0
				0				0
Resultado del Ejercicio (Ahorro/Desahorro)	-344,961	288,655	0	-56,306	-1,485,569	549,381	0	-936,188

PRESIDENTE MUNICIPAL
 LIC. JUAN JOSE CONTRERAS CASTILLO

TESORERO MUNICIPAL
 C. ISRAEL LEOS URBINA

SINDICO MUNICIPAL
 C. MA. DEL ROSARIO PACHECO GARCIA

CONTRALOR MUNICIPAL
 C. HUGO ALFREDO LEAL RENDON

“Bajo protesta de decir verdad declaramos que los Estados Financieros y sus notas, son razonablemente correctos y son responsabilidad del emisor”

MUNICIPIO DE HIDALGO, TAMAULIPAS.
ESTADO DE VARIACION EN LA HACIENDA PUBLICA
DEL 01 DE ENERO AL 31 DE DICIEMBRE 2021

Concepto	MUNICIPIO					COMAPA					CONSOLIDADO 2021
	Hacienda Pública / Patrimonio Contribuido	Hacienda Pública / Patrimonio Generado De Ejercicios Anteriores	Hacienda Pública / Patrimonio Generado Del Ejercicio	Ajustes Por Cambios De Valor	Total	Hacienda Pública / Patrimonio Contribuido	Hacienda Pública / Patrimonio Generado De Ejercicios Anteriores	Hacienda Pública / Patrimonio Generado Del Ejercicio	Ajustes Por Cambios De Valor	Total	
Rectificaciones de Resultados de Ejercicios Anteriores 2020											
Patrimonio Neto Inicial Ajustado del Ejercicio											
Aportaciones											0
Donaciones de Capital											0
Actualización de la Hacienda Pública/Patrimonio					0					0	0
Variaciones de la Hacienda Pública / Patrimonio Neto del Ejercicio											
Resultado del ejercicio (Ahorro / Desahorro)			1,485,568.64		-1,485,569			549,381	0	549,381	-936,188
Resultados de Ejercicios Anteriores		103,179,363.17			103,179,363		-147,152			-147,152	103,032,211
Revalúos											
Reservas											
Rectificación de resultado de Ejercicios Ant.										0	0
Hacienda Pública / Patrimonio Neto del Ejercicio 2020		103,179,363	-1,485,569	0	101,693,795	0	-147,152	549,381	0	402,229	102,096,024
Cambios en la Hacienda Pública / Patrimonio Neto del Ejercicio 2021											
Aportaciones										0	0
Donaciones de Capital										0	0
Actualización de la Hacienda Pública/Patrimonio					0						
Variaciones de la Hacienda Pública / Patrimonio Neto del Ejercicio											
Resultado del ejercicio (Ahorro / Desahorro)			1,140,608		1,140,608			288,655	0	288,655	1,429,263
Resultados de Ejercicios Anteriores		-1,909,793			-1,909,793		549,381	-549,381	0	0	-1,909,793
Revalúos										0	0
Reservas											
Rectificación de resultado de Ejercicios Ant.										0	0
Saldo Neto en la Hacienda Pública / Patrimonio 2021	0	101,269,570	-344,961	0	100,924,610	0	402,229	288,655	0	113,574	101,038,184

0


PRESIDENTE MUNICIPAL
LIC. JUAN JOSÉ CONTRERAS CASTILLO


TESORERO MUNICIPAL
C. ISRAEL LEOS URBINA


SINDICO MUNICIPAL
C. MA. DEL ROSARIO PACHECO GARCIA


CONTRALOR MUNICIPAL
C. HUGO ALFREDO LEAL RENDÓN

MUNICIPIO DE HIDALGO, TAMAULIPAS.
ESTADO DE CAMBIOS EN LA SITUACION FINANCIERA
DEL 01 DE ENERO AL 31 DE DICIEMBRE DEL 2021

Concepto	MUNICIPIO		COMAPA		CONSOLIDADA 2021	
	Origen -	Aplicación +	Origen -	Aplicación +	Origen -	Aplicación +
ACTIVO						
Activo Circulante						
Efectivo y Equivalentes	345,861.50		389,523		735,385	
Derechos a Recibir Efectivo o Equivalentes	44,041.38			197,758		153,717
Derechos a Recibir Bienes o Servicios	299,224.69				299,225	
Inventarios						
Almacenes						
Estimación por Pérdida o Deterioro de Activos Circulantes						
Otros Activos Circulantes						
Activo No Circulante						
Inversiones Financieras a Largo Plazo						
Derechos a Recibir Efectivo o Equivalentes a Largo Plazo						
Bienes Inmuebles, Infraestructura y Construcciones en Proceso	125,000.00				125,000	0
Bienes Muebles		46,838.99		14,517		32,322
Activos Intangibles						
Depreciación, Deterioro y Amortización Acumulada de Bienes					0	
Activos Diferidos						
Estimación por Pérdida o Deterioro de Activos No Circulantes						
Otros Activos no Circulantes						
PASIVO						
Pasivo Circulante						
Cuentas por Pagar a Corto Plazo		46,333.41		465,903		512,236
Documentos por Pagar Corto Plazo	48,229.54				48,230	
Porción a Corto Plazo de la Deuda Pública a Largo Plazo						
Títulos y Valores a Corto Plazo						
Pasivos Diferidos a Corto Plazo						
Fondos y Bienes de Terceros en Garantía y/o Administración a Corto Plazo						
Provisiones a Corto Plazo						
Otros Pasivos a Corto Plazo						
Pasivo No Circulante						
Cuentas por Pagar a Largo Plazo						
Documentos por Pagar a Largo Plazo						
Deuda Pública a Largo Plazo						
Pasivos Diferidos a Largo Plazo						
Fondos y Bienes de Terceros en Garantía y/o Administración a Largo Plazo						

"Bajo protesta de decir verdad declaramos que los Estados Financieros y sus notas, son razonablemente correctos y son responsabilidad del emisor"

MUNICIPIO DE HIDALGO, TAMAULIPAS.
ESTADO DE CAMBIOS EN LA SITUACION FINANCIERA
DEL 01 DE ENERO AL 31 DE DICIEMBRE DEL 2021

Concepto	MUNICIPIO		COMAPA		CONSOLIDADA 2021	
	Origen -	Aplicación +	Origen -	Aplicación +	Origen -	Aplicación +
Provisiones a Largo Plazo						
HACIENDA PÚBLICA / PATRIMONIO						
<i>Hacienda Pública / Patrimonio Contribuido</i>						
Aportaciones						
Donaciones de Capital						
Actualización de la Hacienda Pública / Patrimonio						
<i>Hacienda Pública / Patrimonio Generado</i>						
Resultado del Ejercicio (Ahorro/Desahorro)	1,140,608.10			260,726	879,882	
Resultado de Ejercicios Anteriores		1,909,792.81	549,381			1,360,412
Revaluos						
Reservas						
Rectificaciones de Resultados de Ejercicios Anteriores						
<i>Exceso o Insuficiencia en la Actualización de la Hacienda Pública / Patrimonio</i>						
Resultado por Posición Monetaria						
Resultado por Tenencia de Activos no Monetarios						

PRESIDENTE MUNICIPAL
 LIC. JUAN JOSE CONTRERAS CASTILLO

TESORERO MUNICIPAL
 C. ISRAEL LEOS URBINA

SINDICO MUNICIPAL
 C. MA. DEL ROSARIO PACHECO GARCIA

CONTRALOR MUNICIPAL
 C. HUGO ALFREDO LEAL RENDON

“Bajo protesta de decir verdad declaramos que los Estados Financieros y sus notas, son razonablemente correctos y son responsabilidad del emisor”

MUNICIPIO DE HIDALGO, TAMAULIPAS.
ESTADO DE FLUJOS DE EFECTIVO
DEL 01 DE ENRO AL 31 DE DICIEMBRE DE 2021

CONCEPTO	MUNICIPIO	COMAPA	DISMINUCION	CONSOLIDADO 2021	MUNICIPIO	COMAPA	CONSOLIDADO 2020
Flujos de Efectivo de las Actividades de Operación							
Origen	80,755,092	3,056,898	0	83,811,990	91,831,890	3,167,380	94,999,270
Impuestos	2,382,185			2,382,185	2,499,415		2,499,415
Cuotas y Aportaciones de Seguridad Social	0			0	0		0
Contribuciones de Mejoras	0			0	0		0
Derechos	331,621			331,621	93,482		93,482
Productos de Tipo Corriente	12,465			12,465	20,265		20,265
Aprovechamientos de Tipo Corriente	228,030			228,030	150,094		150,094
		3,056,898				3,074,301	
Ingresos por Venta de Bienes y Servicios	0			3,056,898	0		3,074,301
Ingresos no Comprendidos en las Fracciones de la Ley de Ingresos Causados en Ejercicios Fiscales Anteriores							
Pendientes de Liquidación o Pago	0			0	0		0
Participaciones y Aportaciones	77,800,792	0		77,800,792	88,905,650	0	88,905,650
Transferencias, Asignaciones, Subsidios y Otras Ayudas	0	0		0	0	0	0
Otros Orígenes de Operación		0		0	162,985	93,078	256,063
				0			0
Aplicación	53,316,245	2,583,044	0	55,899,289	57,019,381	2,482,651	59,502,032
Servicios Personales	20,304,371	1,257,649		21,562,020	21,339,743	1,309,113	22,648,856
Materiales y Suministros	11,038,947	320,148		11,359,095	13,078,163	324,829	13,402,992
Servicios Generales	13,667,622	1,005,247		14,672,869	14,337,505	848,709	15,186,214
Transferencias Internas y Asignaciones al Sector Público	57,312			57,312	0		0
Transferencias al Resto del Sector Público	0			0	0		0
Subsidios y Subvenciones				0			0
Ayudas Sociales	7,759,353			7,759,353	7,651,625		7,651,625
Pensiones y Jubilaciones	488,642			488,642	612,345		612,345
Pensiones y Jubilaciones	0			0	0		0
Transferencias a Fideicomisos, Mandatos y Contratos Análogo	0			0	0		0
Transferencias a la Seguridad Social	0			0	0		0
Donativos	0			0	0		0
Transferencias al Exterior	0			0	0		0
Participaciones	0			0	0		0
Aportaciones	0			0	0		0
Convenios	0			0	0		0
Otras Aplicaciones de Operación	0	0		0	0	0	0
Servicio de la Deuda							
Flujos Netos de Efectivo por Actividades de Operación	27,438,847	473,854	0	27,912,701	34,812,509	684,729	35,497,238
				0			0
				0			0
Flujos de Efectivo de las Actividades de Inversión				0			0
Origen							
Bienes Inmuebles, Infraestructura y Construcciones en Proceso				0			0

"Bajo protesta de decir verdad declaramos que los Estados Financieros y sus notas, son razonablemente correctos y son responsabilidad del emisor"

MUNICIPIO DE HIDALGO, TAMAULIPAS.
ESTADO DE FLUJOS DE EFECTIVO
DEL 01 DE ENRO AL 31 DE DICIEMBRE DE 2021

CONCEPTO	MUNICIPIO	COMAPA	DISMINUCION	CONSOLIDADO 2021	MUNICIPIO	COMAPA	CONSOLIDADO 2020
Bienes Muebles				0			0
Otros Orígenes de Inversión				0			0
Aplicación	27,830,646	214,517	0	28,045,163	36,281,577	0	36,281,577
Bienes Inmuebles, Infraestructura y Construcciones en Proceso	27,783,807	200,000		27,983,807	36,135,093	0	36,135,093
Bienes Muebles	46,839	14,517		61,356	146,485	0	146,485
Otros Orígenes de Inversión	0	0		0	0	0	0
Flujos Netos de Efectivo por Actividades de Inversión	-27,830,646	-214,517	0	-28,045,163	-36,281,577	0	-36,281,577
Flujos de Efectivo de las Actividades de Financiamiento							
Origen	143,946	0	0	143,946	0	0	0
Endeudamiento Neto				0			0
Interno				0			0
Externo				0			0
Otros Orígenes de Financiamiento	143,946			143,946			0
Aplicación	98,008	0	0	98,008	0	0	0
Servicios de la Deuda				0			0
Interno				0			0
Externo				0			0
Otras Aplicaciones de Financiamiento	98,008			98,008			0
Flujos Netos de Efectivo por Actividades de Financiamiento	45,938	0	0	45,938	0	0	0
SUMA	-345,862	259,337	0	-86,525	-1,469,068	684,729	-784,340
Incremento/Disminución Neta en el Efectivo y Equivalentes al E	-345,862	259,336	0	-86,526	-1,469,068	684,729	-784,339
Efectivo y Equivalente al Efectivo al Inicio del Ejercicio	655,582	491,768		1,147,350	2,124,651	-192,961	1,931,690
Efectivo y Equivalente al Efectivo al Final del Ejercicio	309,721	751,104		1,060,825	655,582	491,768	1,147,350

PRESIDENTE MUNICIPAL
LIC. JUAN JOSÉ CONTRERAS CASTILLO

TESORERO MUNICIPAL
C. ISRAEL LEOS URBINA

SINDICO MUNICIPAL
C. MA. DEL ROSARIO PACHECO GARCIA

CONTRALOR MUNICIPAL
C. HUGO ALFREDO LEAL RENDON

Notas de Desglose

ESTADO DE SITUACION FINANCIERA

ACTIVO	2021	2020	VARIACION
Activo Circulante			
Efectivo y Equivalentes	411,966	1,147,350	-735,385
Derechos a Recibir Efectivo o Equivalentes	4,275,884	4,122,166	153,718
Derechos a Recibir Bienes o Servicios	0	299,225	-299,225
Almacenes	0	0	0
Estimación por Pérdida o Deterioro de Activos Circulantes			
TOTAL	4,687,850	5,568,741	-880,892

Activo No Circulante

Inversiones Financieras a Largo Plazo			
Bienes Inmuebles, Infraestructura y Construcciones en Proceso	97,108,937	97,233,937	-125,000
Bienes Muebles	4,355,454	4,294,097	61,357
Activos Intangibles	13,111	13,111	0
Depreciaciones, Deterioro y Amortización Acumulada de Bienes	0	0	0
Activos Diferidos			
TOTAL	101,477,502	101,541,145	-63,643

Pasivo	4,549,857	5,013,863	-464,006
Hacienda Pública / Patrimonio	101,615,495	102,096,024	-480,528

ESTADO DE ACTIVIDADES

ENTE	INGRESOS	EGRESOS	RESULTADO DEL EJERCICIO (AHORRO/DESAHORRO)
MUNICIPIO DE HIDALGO, TAMAULIPAS	80,755,092.19	81,100,052.73	-344,960.54
COMAPA	3,137,545	2,848,890	288,655
TOTAL	83,892,637	83,948,943	-56,306

NO HAY TRANSFERENCIAS QUE ELIMINAR ENTRE LOS DOS ENTES (INGRESOS-EGRESOS)

ESTADO DE VARIACION EN LA HACIENDA PUBLICA

CONCPTO	MUNICIPIO	COMAPA	TOTAL
Saldo Neto en la Hacienda Pública / Patrimonio 2018	100,924,610	113,574	101,038,184

ESTADO DE FLUJOS DE EFECTIVO

CONCPTO	MUNICIPIO 2021	COMAPA 2021	Incremento/Disminución 2021
Incremento/Disminución Neta en el Efectivo y Equivalentes al Efectivo	-345,862	259,336	-86,526
Efectivo y Equivalente al Efectivo al Inicio del Ejercicio	655,582	491,768	1,147,350
Efectivo y Equivalente al Efectivo al Final del Ejercicio	309,721	751,104	1,060,825

Notas de Memoria

Las notas de memoria, se encuentran integradas en cada informe contable, presupuestal y programatico de cada ente publico

Notas de Gestión Administrativa

Las notas de gestion administrativa, se encuentran integradas en cada informe contable, presupuestal y programatico de cada ente publico


PRESIDENTE MUNICIPAL
 LIC. JUAN JOSE CONTRERAS CASTILLO


TESORERO MUNICIPAL
 C. ISRAEL LEOS URBINA


SINDICO MUNICIPAL
 C. MA. DEL ROSARIO PACHECO GARCIA


CONTRALOR MUNICIPAL
 C. HUGO ALFREDO LEAL RENDON



GOBIERNO MUNICIPAL
HIDALGO
2021 — 2024

CUENTA PUBLICA 2021

01

ESTADO DE SITUACION FINANCIERA

MUNICIPIO DE HIDALGO, TAMAULIPAS
ADMINISTRACION 2021-2024
ESTADO DE SITUACION FINANCIERA
AL 31 DE DICIEMBRE DE 2021

	2021	2020		2021	2020
1 ACTIVO			2 PASIVO		
1.1 Activo Circulante			2.1 Pasivo Circulante		
1.1.1 Efectivo y Equivalentes	309,721	655,582	2.1.1 Cuentas por Pagar a Corto Plazo	1,894,141	1,940,474
1.1.2 Derechos a Recibir Efectivo o Equivalentes	1,470,175	1,514,216	2.1.2 Documentos por Pagar Corto Plazo	10,658	-37,571
1.1.3 Derechos a Recibir Bienes o Servicios		299,225	2.1.3 Porción a Corto Plazo de la Deuda Pública a Largo Plazo		
1.1.4 Inventarios			2.1.4 Títulos y Valores a Corto Plazo		
1.1.5 Almacenes			2.1.5 Pasivos Diferidos a Corto Plazo		
1.1.6 Estimación por Pérdida o Deterioro de Activos Circulantes			2.1.6 Fondos y Bienes de Terceros en Garantía y/o Administración a Corto Plazo		
1.1.9 Otros Activos Circulantes			2.1.7 Provisiones a Corto Plazo		
			2.1.9 Otros Pasivos a Corto Plazo		
<i>Total de Activos Circulantes</i>	<u>1,779,896</u>	<u>2,469,023</u>	<i>Total de Pasivos Circulantes</i>	<u>1,904,799</u>	<u>1,902,903</u>
1.2 Activo No Circulante			2.2 Pasivo No Circulante		
1.2.1 Inversiones Financieras a Largo Plazo			2.2.1 Cuentas por Pagar a Largo Plazo		
1.2.2 Derechos a Recibir Efectivo o Equivalentes a Largo Plazo			2.2.2 Documentos por Pagar a Largo Plazo		
1.2.3 Bienes Inmuebles, Infraestructura y Construcciones en Proceso	97,083,466	97,208,466	2.2.3 Deuda Pública a Largo Plazo		
1.2.4 Bienes Muebles	3,952,936	3,906,097	2.2.4 Pasivos Diferidos a Largo Plazo		
1.2.5 Activos Intangibles	13,111	13,111	2.2.5 Fondos y Bienes de Terceros en Garantía y/o Administración a Largo Plazo		
1.2.6 Depreciaciones, Deterioro y Amortización Acumulada de Bienes			2.2.6 Provisiones a Largo Plazo		
1.2.7 Activos Diferidos					
1.2.8 Estimación por Pérdida o Deterioro de Activos no Circulantes					
1.2.9 Otros Activos no Circulantes					
<i>Total de Activos No Circulantes</i>	<u>101,049,513</u>	<u>101,127,674</u>	<i>Total de Pasivos No Circulantes</i>	<u>0</u>	<u>0</u>
			Total de Pasivo	<u>1,904,799</u>	<u>1,902,903</u>
Total de Activos	<u>102,829,409</u>	<u>103,596,698</u>	3 HACIENDA PÚBLICA / PATRIMONIO		
			3.1 Hacienda Pública / Patrimonio Contribuido	<u>0</u>	<u>0</u>
			3.1.1 Aportaciones		
			3.1.2 Donaciones de Capital		
			3.1.3 Actualización de la Hacienda Pública / Patrimonio		
			3.2 Hacienda Pública / Patrimonio Generado	<u>100,924,610</u>	<u>101,693,795</u>
			3.2.1 Resultado del Ejercicio (Ahorro/Desahorro)	-344,961	-1,485,569
			3.2.2 Resultado de Ejercicios Anteriores	101,269,570	103,179,363
			3.2.3 Revalúos		
			3.2.4 Reservas		
			3.2.5 Rectificaciones de Resultados de Ejercicios Anteriores		
			3.3 Exceso o Insuficiencia en la Actualización de la Hacienda Pública / Patrimo	<u>0</u>	<u>0</u>
			3.3.1 Resultado por Posición Monetaria		
			3.3.2 Resultado por Tenencia de Activos no Monetarios		
			Total Hacienda Pública / Patrimonio	<u>100,924,610</u>	<u>101,693,795</u>
			Total de Pasivo y Hacienda Pública / Patrimonio	<u>102,829,409</u>	<u>103,596,698</u>

PRESIDENTE MUNICIPAL
 LIC. JUAN JOSE CONTRERAS CASTILLO

TESORERO MUNICIPAL
 C. ISRAEL LEOS URBINA

SINDICO MUNICIPAL
 C. MA. DEL ROSARIO PACHECO GARCIA

CONTADOR MUNICIPAL
 C. HUGO ALFREDO LEAL RENDON

02

ESTADO DE ACTIVIDADES



MUNICIPIO DE HIDALGO, TAMAULIPAS
ADMINISTRACION 2021-2024
ESTADOD DE ACTIVIDADES
DEL 01 DE ENERO AL 31 DE DICIEMBRE 2021



	2021	2020
4 INGRESOS Y OTROS BENEFICIOS		
4.1 Ingresos de la Gestión:	2,954,300	2,763,255
4.1.1 Impuestos	1,765,204	2,054,046
4.1.2 Cuotas y aportaciones de seguridad social	0	0
4.1.3 Contribuciones de Mejoras	0	0
4.1.4 Derechos	331,621	93,482
4.1.5 Productos de Tipo Corriente ¹	12,465	20,265
4.1.6 Aprovechamientos de Tipo corriente	228,030	150,094
4.1.7 Ingresos por Venta de Bienes y Servicios	0	0
4.1.9 Ingresos no Comprendidos en las Fracciones de la Ley de Ingresos Causados en Ejercicios Fiscales Anteriores Pendientes de Liquidación o Pago	616,981	445,368
4.2 Participaciones, Aportaciones, Transferencias, Asignaciones, Subsidios y Otras Ayudas	77,800,792	88,905,650
4.2.1 Participaciones y Aportaciones	77,800,792	88,905,650
4.2.2 Transferencias, Asignaciones, subsidios y Otras Ayudas		
4.3 Otros Ingresos y Beneficios	0	0
4.3.1 Ingresos Financieros		
4.3.2 Incremento por Variacion de Inventarios		
4.3.3 Disminucion del Exceso de Estimaciones por Perdida o Deterioro u Obsolescencia		
4.3.4 Disminución del Exceso de Provisiones		
4.3.9 Otros Ingresos y Beneficios Varios		
Total de Ingresos y Otros Beneficios	80,755,092	91,668,906
5 GASTOS Y OTRAS PÉRDIDAS		
5.1 Gastos de Funcionamiento	45,010,939	48,755,411
5.1.1 Servicios Personales	20,304,371	21,339,743
5.1.2 Materiales y Suministros	11,038,947	13,078,163
5.1.3 Servicios Generales	13,667,622	14,337,505
5.2 Transferencias, Asignaciones, Subsidios y Otras Ayudas	8,305,306	8,263,970
5.2.1 Transferencias Internas y Asignaciones al Sector Público	57,312	0
5.2.2 Transferencias al Resto del Sector Público	0	0
5.2.3 Subsidios y Subvenciones	0	0
5.2.4 Ayudas Sociales	7,759,353	7,651,625
5.2.5 Pensiones y Jubilaciones	488,642	612,345
5.2.6 Transferencias a Fideicomisos, Mandatos y Contratos Análogos		
5.2.7 Transferencias a la Seguridad Social		
5.2.8 Donativos		
5.2.9 Transferencias al Exterior		
5.3 Participaciones y Aportaciones	0	0
5.3.1 Participaciones		
5.3.2 Aportaciones		
5.3.3 Convenios		0
	0	0
5.4 Intereses, Comisiones y Otros Gastos de la Deuda Pública	0	0
5.4.1 Intereses de la Deuda Pública		
5.4.2 Comisiones de la Deuda Pública		
5.4.3 Gastos de la Deuda Pública		
5.4.4 Costo por Coberturas		
5.4.5 Apoyos Financieros		



MUNICIPIO DE HIDALGO, TAMAULIPAS
ADMINISTRACION 2021-2024
ESTADOD DE ACTIVIDADES
DEL 01 DE ENERO AL 31 DE DICIEMBRE 2021



	2021	2020
5.5 Otros Gastos y Pérdidas Extraordinarias	0	0
5.5.1 Estimaciones, Depreciaciones, Deterioros, Obsolescencia y Amortizaciones	0	0
5.5.2 Provisiones		
5.5.3 Disminución de Inventarios		
5.5.4 Aumento por Insuficiencia de Estimaciones por Pérdida o Deterioro y Obsolencia		
5.5.5 Aumento por Insuficiencia de Provisiones		
5.5.9 Otros Gastos		
5.6 Inversión Pública	27,783,807	36,135,093
5.6.1 Inversión Pública No Capitalizable	27,783,807	36,135,093
Total de Gastos y Otras Pérdidas	81,100,053	93,154,474
Resultado del Ejercicio (Ahorro/Desahorro)	-344,961	-1,485,569

PRESIDENTE MUNICIPAL
 LIC. JUAN JOSÉ CONTRERAS CASTILLO

TESORERO MUNICIPAL
 C. ISRAEL LEOS URBINA

SINDICO MUNICIPAL
 CC. MA. DEL ROSARIO PACHECO GARCIA

CONTRALOR MUNICIPAL
 C. HUGO ALFREDO LEAL RENDON

03

ESTADO DE VARIACIÓN EN LA HACIENDA PÚBLICA

MUNICIPIO DE HIDALGO, TAMAULIPAS
ADMINISTRACION 2021-2024
Estado de Variación en la Hacienda Pública
DEL 01 DE ENERO AL 31 DE DICIEMBRE 2021

Concepto	Hacienda Pública / Patrimonio Contribuido	Hacienda Pública / Patrimonio Generado De Ejercicios Anteriores	Hacienda Pública / Patrimonio Generado Del Ejercicio	Ajustes Por Cambios De Valor	Total
Rectificaciones de Resultados de Ejercicios Anteriores 2020					
Patrimonio Neto Inicial Ajustado del Ejercicio					
Aportaciones					
Donaciones de Capital					
Actualización de la Hacienda Pública/Patrimonio					
Variaciones de la Hacienda Pública / Patrimonio Neto del Ejercicio					
Resultado del ejercicio (Ahorro / Desahorro)			1,485,568.64		1,485,568.64
Resultados de Ejercicios Anteriores		103,179,363.17			103,179,363.17
Revalúos					
Reservas					
Hacienda Pública / Patrimonio Neto del Ejercicio 2020		103,179,363.17	1,485,568.64		101,693,794.53
Cambios en la Hacienda Pública / Patrimonio Neto del Ejercicio 2021					
Aportaciones					
Donaciones de Capital					
Actualización de la Hacienda Pública/Patrimonio					
Variaciones de la Hacienda Pública / Patrimonio Neto del Ejercicio					
Resultado del ejercicio (Ahorro / Desahorro)			1,140,608.10		1,140,608.10
Resultados de Ejercicios Anteriores		-1,909,793			1,909,792.81
Revalúos					
Reservas					
Saldo Neto en la Hacienda Pública / Patrimonio 2021		101,269,570.36	344,960.54		100,924,609.82

PRESIDENCIA MUNICIPAL
PRESIDENTE MUNICIPAL
LIC. JUAN JOSE CONTRERAS CASTILLO

TESORERIA MUNICIPAL
TESORERO MUNICIPAL
C. ISRAEL LEOS URBINA

SINDICATURA MUNICIPAL
SINDICO MUNICIPAL
C. MA. DEL ROSARIO PACHECO GARCIA

CONTRALORIA MUNICIPAL
CONTRALOR MUNICIPAL
C. HUGO ALFREDO LEAL RENDON

04

ESTADO DE CAMBIOS EN LA SITUACIÓN FINANCIERA



MUNICIPIO DE HIDALGO, TAMAULIPAS
ADMINISTRACION 2021-2024
ESTADO DE CAMBIOS EN LA SITUACION FINANCIERA
DEL 01 ENERO AL 31 DE DICIEMBRE DEL 2021



Concepto	Origen	Aplicación
ACTIVO	814,127.57	46,838.99
Activo Circulante	689,127.57	0.00
Efectivo y Equivalentes	345,861.50	
Derechos a Recibir Efectivo o Equivalentes	44,041.38	
Derechos a Recibir Bienes o Servicios	299,224.69	
Inventarios		
Almacenes		
Estimación por Pérdida o Deterioro de Activos Circulantes		
Otros Activos Circulantes		
Activo No Circulante	125,000.00	46,838.99
Inversiones Financieras a Largo Plazo		
Derechos a Recibir Efectivo o Equivalentes a Largo Plazo		
Bienes Inmuebles, Infraestructura y Construcciones en Proceso	125,000.00	
Bienes Muebles		46,838.99
Activos Intangibles		
Depreciación, Deterioro y Amortización Acumulada de Bienes		
Activos Diferidos		
Estimación por Pérdida o Deterioro de Activos No Circulantes		
Otros Activos no Circulantes		
PASIVO	48,229.54	46,333.41
Pasivo Circulante	x	-
	48,229.54	46,333.41
Cuentas por Pagar a Corto Plazo		46,333.41
Documentos por Pagar Corto Plazo	48,229.54	
Porción a Corto Plazo de la Deuda Pública a Largo Plazo		
Títulos y Valores a Corto Plazo		
Pasivos Diferidos a Corto Plazo		
Fondos y Bienes de Terceros en Garantía y/o Administración a Corto Plazo		
Provisiones a Corto Plazo		
Otros Pasivos a Corto Plazo		
Pasivo No Circulante	0.00	0.00
Cuentas por Pagar a Largo Plazo		
Documentos por Pagar a Largo Plazo		
Deuda Pública a Largo Plazo		
Pasivos Diferidos a Largo Plazo		
Fondos y Bienes de Terceros en Garantía y/o Administración a Largo Plazo		
Provisiones a Largo Plazo		

"Bajo protesta de decir verdad declaramos que los Estados Financieros y sus notas, son razonablemente correctos y son responsabilidad del emisor"



MUNICIPIO DE HIDALGO, TAMAULIPAS
ADMINISTRACION 2021-2024
ESTADO DE CAMBIOS EN LA SITUACION FINANCIERA
DEL 01 ENERO AL 31 DE DICIEMBRE DEL 2021



Concepto	Origen	Aplicación
HACIENDA PÚBLICA / PATRIMONIO	1,140,608.10	1,909,792.81
<i>Hacienda Pública / Patrimonio Contribuido</i>	0.00	0.00
Aportaciones Donaciones de Capital Actualización de la Hacienda Pública / Patrimonio		
<i>Hacienda Pública / Patrimonio Generado</i>	1,140,608.10	1,909,792.81
Resultado del Ejercicio (Ahorro/Desahorro) Resultado de Ejercicios Anteriores Revalúos Reservas Rectificaciones de Resultados de Ejercicios Anteriores	1,140,608.10	1,909,792.81
<i>Exceso o Insuficiencia en la Actualización de la Hacienda Pública / Patrimonio</i>		
Resultado por Posición Monetaria Resultado por Tenencia de Activos no Monetarios		


 PRESIDENTE MUNICIPAL
 LIC. JUAN JOSE CONTRERAS CASTILLO


 TESORERO MUNICIPAL
 C. ISRAEL LEOS URBINA


 SINDICO MUNICIPAL
 CC. MA. DEL ROSARIO PACHECO GARCIA


 CONTRALOR MUNICIPAL
 C. HUGO ALFREDO LEAL RENDON

“Bajo protesta de decir verdad declaramos que los Estados Financieros y sus notas, son razonablemente correctos y son responsabilidad del emisor”

05

ESTADO DE FLUJOS DE EFECTIVO



MUNICIPIO DE HIDALGO, TAMAULIPAS
ADMINISTRACION 2021-2024
ESTADO DE FLUJOS DE EFECTIVO
DEL 01 DE ENERO AL 31 DE DICIEMBRE 2021



CONCEPTO	2021	2020
Flujos de Efectivo de las Actividades de Operación		
Origen	80,755,092	83,355,615
Impuestos	2,382,185	1,818,242
Cuotas y Aportaciones de Seguridad Social	0	0
Contribuciones de mejoras	0	0
Derechos	331,621	1,117,425
Productos de Tipo Corriente	12,465	0
Aprovechamientos de Tipo Corriente	228,030	0
Ingresos por Venta de Bienes y Servicios	0	0
Ingresos no Comprendidos en las Fracciones de la Ley de Ingresos Causados en Ejercicios Fiscales Anteriores Pendientes de Liquidación o Pago		
Participaciones y Aportaciones	77,800,792	80,113,337
Transferencias, Asignaciones y Subsidios y Otras Ayudas	0	0
Otros Orígenes de Operación		306,610
Aplicación	53,316,245	60,816,574
Servicios Personales	20,304,371	30,907,480
Materiales y Suministros	11,038,947	13,778,813
Servicios Generales	13,667,622	12,865,069
Transferencias Internas y Asignaciones al Sector Público	57,312	0
Transferencias al resto del Sector Público	0	0
Subsidios y Subvenciones		66,880
Ayudas Sociales	7,759,353	1,802,314
Pensiones y Jubilaciones	488,642	0
Transferencias a Fideicomisos, Mandatos y Contratos Análogos	0	0
Transferencias a la Seguridad Social	0	0
Donativos	0	0
Transferencias al Exterior	0	0
Participaciones	0	0
Aportaciones	0	0
Convenios	0	1,396,019
Otras Aplicaciones de Operación	0	0
Flujos Netos de Efectivo por Actividades de Operación	27,438,847	22,539,041
Flujos de Efectivo de las Actividades de Inversión		
Origen	0	0
Bienes Inmuebles, Infraestructura y Construcciones en Proceso	0	0
Bienes Muebles	0	0
Otros Orígenes de Inversión	0	0
Aplicación	27,830,646	24,418,346
Bienes Inmuebles, Infraestructura y Construcciones en Proceso	27,783,807	24,200,938
Bienes Muebles	46,839	217,408
Otras Aplicaciones de Inversión	0	0
Flujos Netos de Efectivo por Actividades de Inversión	-27,830,646	-24,418,346



**MUNICIPIO DE HIDALGO, TAMAULIPAS
ADMINISTRACION 2021-2024
ESTADO DE FLUJOS DE EFECTIVO
DEL 01 DE ENERO AL 31 DE DICIEMBRE 2021**



CONCEPTO	2021	2020
Flujo de Efectivo de las Actividades de Financiamiento		
Origen	143,946	0
Endeudamiento Neto	0	0
Interno		
Externo		
Otros Origenes de Financiamiento	143,946	
Aplicación	98,008	338,018
Servicios de la Deuda		
Interno		
Externo		
Otras Aplicaciones de Financiamiento	98,008	338,018
Flujos netos de Efectivo por Actividades de Financiamiento	45,938	-338,018
Incremento/Disminución Neta en el Efectivo y Equivalentes al Efectivo	-345,862	-2,217,323
Efectivo y Equivalente al Efectivo al Inicio del Ejercicio	655,582	9,189,089
Efectivo y Equivalente al Efectivo al Final del Ejercicio	309,721	6,971,766


PRESIDENTE MUNICIPAL
 LIC. JUAN JOSE CONTRERAS CASTILLO

SINDICO MUNICIPAL
 CC. MA. DEL ROSARIO PACHECO GARCIA


TESORERO MUNICIPAL
 C. ISRAEL LEOS URBINA

CONTRALOR MUNICIPAL
 C. HUGO ALFREDO LEAL RENDON

06

ESTADO ANALITICO DEL ACTIVO

MUNICIPIO DE HIDALGO, TAMAULIPAS
ADMINISTRACION 2021-2024
ESTADO ANALITICO DEL ACTIVO
DEL 01 DE ENERO AL 31 DE DICIEMBRE 2021

Concepto	Saldo Inicial 1	Cargos del Periodo 2	Abonos del Periodo 3	Saldo Final 4 (1+2-3)	Variación del Periodo 5= (4 - 1)
ACTIVO	103,596,698	190,458,202	191,225,491	102,829,409	-767,289
Activo Circulante	2,469,023	162,627,556	163,316,683	1,779,896	-689,128
Efectivo y Equivalentes	655,582.26	80,899,038.12	81,244,899.62	309,721	-345,861
Derechos a Recibir Efectivo o Equivalentes	1,514,216.15	81,313,291.96	81,357,333.34	1,470,175	-44,041
Derechos a Recibir Bienes o Servicios	299,224.69	415,225.59	714,450.28	0	-299,225
Inventarios					
Almacenes					
Estimación por Pérdida o Deterioro de Activos Circulantes					
Otros Activos Circulantes					
Activo No Circulante	101,127,674	27,830,646	27,908,807	101,049,513	-78,161
Inversiones Financieras a Largo Plazo					
Derechos a Recibir Efectivo o Equivalentes a Largo Plazo					
Bienes Inmuebles, Infraestructura y Construcciones en Proceso	97,208,466.14	27,783,807.26	27,908,807.26	97,083,466	-125,000
Bienes Muebles	3,906,096.82	46,838.99	-	3,952,936	46,839
Activos Intangibles	13,111.48	-	-	13,111	0
Provisión, Deterioro y Amortización Acumulada de Bienes				0	0
Activos Diferidos					
Estimación por Pérdida o Deterioro de Activos No Circulantes					
Otros Activos no Circulantes					


PRESIDENTE MUNICIPAL
LIC. JUAN JOSE CONTRERAS CASTILLO


TESORERO MUNICIPAL
C. ISRAEL LEOS URBINA


SINDICO MUNICIPAL
CC. MA. DEL ROSARIO PACHECO GARCIA


CONTRALOR MUNICIPAL
C. HUGO ALFREDO LEAL RENDON

“Bajo protesta de decir verdad declaramos que los Estados Financieros y sus notas, son razonablemente correctos y son responsabilidad del emisor”

08

ESTADO ANALITICO DE INGRESOS

MUNICIPIO DE HIDALGO, TAMAULIPAS
ADMINISTRACION 2021-2024
ESTADO ANALITICO DE INGRESOS
DEL 01 DE ENERO AL 31 DE DICIEMBRE 2021

Rubros de los Ingresos	Ingreso					Diferencia (6 = 5 - 1)
	Estimado	Ampliaciones y Reducciones	Modificado	Devengado	Recaudado	
	(1)	(2)	(3= 1 + 2)	(4)	(5)	
Impuestos	2,490,000	756,842	3,246,842	2,382,185	2,382,185	0
Cuotas y Aportaciones de Seguridad Social	0	0	0	0	0	0
Contribuciones de Mejoras	0	0	0	0	0	0
Derechos	129,000	249,837	378,837	331,621	331,621	202,621
Productos	0	0	0	0	0	0
Corriente	24,000	1,167	25,167	12,465	12,465	0
Capital	0	0	0	0	0	0
Aprovechamientos	0	0	0	0	0	218,030
Corriente	10,000	228,030	238,030	228,030	228,030	218,030
Capital	0	0	0	0	0	0
Ingresos por Ventas de Bienes y Servicios	0	0	0	0	0	0
Participaciones y Aportaciones	90,430,640	850,000	91,280,640	77,800,792	77,800,792	0
Transferencias, Asignaciones, Subsidios y Otras Ayudas	0	0	0	0	0	0
Ingresos Derivados de Financiamientos	0	0	0	0	0	0
Total	93,083,640	2,085,876	95,169,516	80,755,092	80,755,092	420,651
				Ingresos excedentes¹		
						420,651

Estado Analítico de Ingresos por Fuente de Financiamiento	Ingreso					Diferencia (6 = 5 - 1)
	Estimado	Ampliaciones y Reducciones	Modificado	Devengado	Recaudado	
	(1)	(2)	(3= 1 + 2)	(4)	(5)	
Ingresos del Gobierno	93,049,640	1,856,679	94,906,319	80,514,598	80,514,598	420,651
Impuestos	2,490,000	756,842	3,246,842	2,382,185	2,382,185	0
Contribuciones de Mejoras	0	0	0	0	0	0
Derechos	129,000	249,837	378,837	331,621	331,621	202,621
Productos	0	0	0	0	0	0
Corriente	24,000	1,167	25,167	12,465	12,465	0
Capital	0	0	0	0	0	0
Aprovechamientos	0	0	0	0	0	218,030
Corriente	10,000	228,030	238,030	228,030	228,030	218,030
Capital	0	0	0	0	0	0
Participaciones y Aportaciones	90,430,640	850,000	91,280,640	77,800,792	77,800,792	0
Transferencias, Asignaciones, Subsidios y Otras Ayudas	0	0	0	0	0	0
Ingresos de Organismos y Empresas	0	0	0	0	0	0
Cuotas y Aportaciones de Seguridad Social	0	0	0	0	0	0
Ingresos por Ventas de Bienes y Servicios	0	0	0	0	0	0
Transferencias, Asignaciones, Subsidios y Otras Ayudas	0	0	0	0	0	0
Ingresos Derivados de Financiamiento	0.00	0.00	0.00	0.00	0.00	0
Ingresos Derivados de Financiamiento	0.00	0.00	0.00	0.00	0.00	0
Total	93,049,640	1,856,679	94,906,319	80,514,598	80,514,598	420,651
				Ingresos excedentes¹		
						420,651



C.

09

ESTADO ANALITICO DEL EJERCICIO DEL PRESUPUESTO DE EGRESOS

9.1

CLASIFICACION POR OBJETO DEL GASTO CAPITULO DEL GASTO

MUNICIPIO DE HIDALGO, TAMAULIPAS
ADMINISTRACION 2021-2024
ESTADO ANALITICO DEL EJERCICIO DEL PRESUPUESTO DE EGRESOS
CLASIFICACION POR OBJETO DEL GASTO CAPITULO DEL GASTO (CAPITULO Y CONCEPTO)
DEL 01 DE ENERO AL 31 DE DICIEMBRE 2021

Concepto	Egresos					Subejercicio 6 = (3 - 4)
	Aprobado	Ampliaciones/ (Reducciones)	Modificado	Devengado	Pagado	
	1	2.00	(3=1+2)	4	5	
1000 Servicios Personales	22,460,000	-325,000	22,135,000	20,304,371	20,304,371	1,830,629
1100 Remuneraciones al Personal de Carácter Permanente	20,000,000	-385,000	19,615,000	18,376,743	18,376,743	1,238,257
1200 Remuneraciones al Personal de Caracter Transitorio	150,000	60,000	210,000	158,800	158,800	51,200
1300 Remuneraciones Adicionales y Especiales	1,710,000	0	1,710,000	1,618,828	1,618,828	91,172
1400 Seguridad Social	0	0	0	0	0	0
1500 Otras Prestaciones Sociales y Económicas	300,000	0	300,000	150,000	150,000	150,000
1600 Previsiones	0	0	0	0	0	0
1700 Pago de Estímulos a Servidores Públicos	300,000	0	300,000	0	0	300,000
2000 Materiales y Suministros	13,103,000	847,947	13,950,947	11,038,947	11,038,947	2,912,000
2100 Materiales de Administración, Emisión de Documentos y Artículos Oficiales	1,213,000	44,566	1,257,566	1,030,783	1,030,783	226,783
2200 Alimentos y Utensilios	1,680,000	-178,179	1,501,821	1,194,544	1,194,544	307,276
2300 Materias Primas y Materiales De Producción y Comercialización	0	0	0	0	0	0
2400 Materiales y Artículos de Construcción y de Reparación	3,125,000	1,395,422	4,520,422	3,638,288	3,638,288	882,134
2500 Productos Químicos, Farmacéuticos y de Laboratorio	120,000	-100,000	20,000	10,532	10,532	9,468
2600 Combustibles, Lubricantes y Aditivos	6,540,000	-293,861	6,246,139	4,931,238	4,931,238	1,314,901
2700 Vestuario, Blancos, Prendas de Protección y Artículos Deportivos	100,000	-20,000	80,000	0	0	80,000
2800 Materiales y Suministros para Seguridad	0	0	0	0	0	0
2900 Herramientas, Refacciones y Accesorios Menores	325,000	0	325,000	233,561	233,561	91,439
3000 Servicios Generales	17,610,360	89,705	17,700,065	13,667,622	13,667,622	4,032,443
3100 Servicios Básicos	7,583,000	297,388	7,880,388	7,000,054	7,000,054	880,333
3200 Servicios de Arrendamiento	3,050,000	850,000	3,900,000	2,838,738	2,838,738	1,061,262
3300 Servicios Profesionales, Científicos, Técnicos y Otros Servicios	2,417,324	-1,396,255	1,021,070	641,328	641,328	379,742
3400 Servicios Financieros, Bancarios y Comerciales	246,000	-15,000	231,000	34,967	34,967	196,033
3500 Servicios de Instalación, Reparación, Mantenimiento y Conservación	2,139,036	401,654	2,540,690	2,360,593	2,360,593	180,097
3600 Servicios de Comunicación Social y Publicidad	400,000	0	400,000	189,360	189,360	210,640
3700 Servicios de Traslado y Viáticos	65,000	0	65,000	9,932	9,932	55,068
3800 Servicios Oficiales	1,120,000	-50,000	1,070,000	252,768	252,768	817,232
3900 Otros Servicios Generales	590,000	1,917	591,917	339,880	339,880	252,037
4000 Transferencias, Asignaciones, Subsidios y Otras Ayudas	9,430,000	42,349	9,472,349	8,305,306	8,305,306	1,167,042
4100 Transferencias Internas y Asignaciones al Sector Público	0	0	0	57,312	57,312	-57,312
4200 Transferencias al Resto del Sector Público	0	0	0	0	0	0
4300 Subsidios y Subvenciones	0	0	0	0	0	0

MUNICIPIO DE HIDALGO, TAMAULIPAS
ADMINISTRACION 2021-2024
ESTADO ANALITICO DEL EJERCICIO DEL PRESUPUESTO DE EGRESOS
CLASIFICACION POR OBJETO DEL GASTO CAPITULO DEL GASTO (CAPITULO Y CONCEPTO)
DEL 01 DE ENERO AL 31 DE DICIEMBRE 2021

Concepto	Egresos					Subejercicio 6 = (3 - 4)
	Aprobado	Ampliaciones/ (Reducciones)	Modificado	Devengado	Pagado	
	1	2.00	(3=1+2)	4	5	
4400 Ayudas Sociales	8,780,000	42,349	8,822,349	7,759,353	7,759,353	1,062,996
4500 Pensiones y Jubilaciones	650,000	0	650,000	488,642	488,642	161,358
4600 Transferencias a Fideicomisos, Mandatos y Otros Análogos	0	0	0	0	0	0
4700 Transferencias a la Seguridad Social	0	0	0	0	0	0
4800 Donativos	0	0	0	0	0	0
4900 Transferencias al Exterior	0	0	0	0	0	0
5000 Bienes Muebles, Inmuebles e Intangibles	750,000	-455,000	295,000	46,839	46,839	248,161
5100 Mobiliario y Equipo de Administración	150,000	10,000	160,000	46,839	46,839	113,161
5200 Mobiliario y Equipo Educativo y Recreativo	0	0	0	0	0	0
5300 Equipo e Instrumental Médico y de Laboratorio	0	0	0	0	0	0
5400 Vehículos y Equipo de Transporte	600,000	-465,000	135,000	0	0	135,000
5500 Equipo de Defensa y Seguridad	0	0	0	0	0	0
5600 Maquinaria, Otros Equipos y Herramientas	0	0	0	0	0	0
5700 Activos Biológicos	0	0	0	0	0	0
5800 Bienes Inmuebles	0	0	0	0	0	0
5900 Activos Intangibles	0	0	0	0	0	0
6000 Inversión Pública	29,730,280	0	29,730,280	27,783,807	27,783,807	1,946,472
6100 Obra Pública en Bienes de Dominio Público	29,730,280	0	29,730,280	27,783,807	27,783,807	1,946,472
6200 Obra Pública en Bienes Propios	0	0	0	0	0	0
6300 Proyectos Productivos y Acciones de Fomento	0	0	0	0	0	0
7000 Inversiones Financieras y Otras Provisiones	0	0	0	0	0	0
7100 Inversiones para el Fomento de Actividades Productivas	0	0	0	0	0	0
7200 Acciones y Participaciones de Capital	0	0	0	0	0	0
7300 Compra de Títulos y Valores	0	0	0	0	0	0
7400 Concesión de Préstamos	0	0	0	0	0	0
7500 Inversiones en Fideicomisos, Mandatos y otros Análogos	0	0	0	0	0	0
7600 Otras Inversiones Financieras	0	0	0	0	0	0
7900 Provisiones para Contingencias y Otras Erogaciones Especiales	0	0	0	0	0	0
8000 Participaciones y Aportaciones	0	0	0	0	0	0
8100 Participaciones	0	0	0	0	0	0
8300 Aportaciones	0	0	0	0	0	0

MUNICIPIO DE HIDALGO, TAMAULIPAS
ADMINISTRACION 2021-2024
ESTADO ANALITICO DEL EJERCICIO DEL PRESUPUESTO DE EGRESOS
CLASIFICACION POR OBJETO DEL GASTO CAPITULO DEL GASTO (CAPITULO Y CONCEPTO)
DEL 01 DE ENERO AL 31 DE DICIEMBRE 2021

Concepto	Egresos					Subejercicio
	Aprobado	Ampliaciones/ (Reducciones)	Modificado	Devengado	Pagado	
	1	2.00	(3=1+2)	4	5	
8500 Convenios	0	0	0	0	0	0
9000 Deuda Pública	0	0	0	0	0	0
9100 Amortización de la Deuda Pública	0	0	0	0	0	0
9200 Intereses de la Deuda Pública	0	0	0	0	0	0
9300 Comisiones de la Deuda Pública	0	0	0	0	0	0
9400 Gastos de la Deuda Pública	0	0	0	0	0	0
9500 Costo por Coberturas	0	0	0	0	0	0
9600 Apoyos Financieros	0	0	0	0	0	0
9900 Adeudos de Ejercicios Fiscales Anteriores (ADEFAS)	0	0	0	0	0	0
TOTALES	93,083,640	200,000	93,283,640	81,146,892	81,146,892	12,136,748

PRESIDENTE MUNICIPAL
LIC. JUAN JOSE CONTRERAS CASTILLO

TESORERO MUNICIPAL
C. ISRAEL LEOS URBINA

SINDICO MUNICIPAL
C. MA. DEL ROSARIO PACHECO GARCIA

CONTRALOR MUNICIPAL
C. HUGO ALFREDO LEAL RENDON

9.2

CLASIFICACION ECONOMICA POR TIPO DE GASTO

MUNICIPIO DE HIDALGO, TAMAULIPAS
ADMINISTRACION 2021-2024
ESTADO ANALITICO DEL EJERCICIO DEL PRESUPUESTO DE EGRESOS
CLASIFICACION ECONOMICA (POR TIPO DE GASTO)
DEL 01 DE ENERO AL 31 DE DICIEMBRE 2021

Concepto	Egresos					Subejercicio
	Aprobado	Ampliaciones/ (Reducciones)	Modificado	Devengado	Pagado	
	1	2	(3=1+2)	4	5	
01 Gasto Corriente	61,953,360	655,000	62,608,360	52,827,603	52,827,603	9,780,757
02 Gasto de Capital	30,480,280	-455,000	30,025,280	27,830,646	27,830,646	2,194,633
03 Amortización de la Deuda y Disminución de Pasivos	0	0	0	0	0	0
4 Pension y Jubilacion	650,000.00	0.00	650,000.00	488,642.00	488,642.00	161,358.00
TOTALES	93,083,640.00	200,000.00	93,283,640.00	81,146,891.72	81,146,891.72	12,136,748.28

PRESIDENTE MUNICIPAL
 LIC. JUAN JOSE CONTRERAS CASTILLO

TESORERO MUNICIPAL
 C. ISRAEL LEOS URBINA

SINDICO MUNICIPAL
 C. MA. DEL ROSARIO PACHECO GARCIA

CONTRALOR MUNICIPAL
 C. HUGO ALFREDO LEAL RENDON

9.3

CLASIFICACION ADMINISTRATIVA

MUNICIPIO DE HIDALGO, TAMAULIPAS
ADMINISTRACION 2021-2024
ESTADO ANALITICO DEL EJERCICIO DEL PRESUPUESTO DE EGRESOS
CLASIFICACION ADMINISTRATIVA
DEL 01 DE ENERO AL 31 DE DICIEMBRE 2021

Concepto	Egresos					Subejercicio
	Aprobado	Ampliaciones/ (Reducciones)	Modificado	Devengado	Pagado	
	1	2	(3=1+2)	4	5	
	\$93,083,640	\$200,000	\$93,283,640	\$81,146,892	\$81,146,892	\$12,136,748
PRESIDENCIA	63,353,360	200,000	63,553,360	54,823,675	54,823,675	8,729,686
OBRAS PUBLICAS	29,730,280	0	29,730,280	26,323,217	26,323,217	3,407,062
Total del Gasto	\$93,083,640	\$200,000	\$93,283,640	\$81,146,892	\$81,146,892	\$12,136,748

PRESIDENTE MUNICIPAL

LIC. JUAN JOSE CONTRERAS CASTILLO

TESORERO MUNICIPAL

C. ISRAEL LEOS URBINA

SINDICO MUNICIPAL

C. MA. DEL ROSARIO PACHECO GARCIA

CONTRALOR MUNICIPAL

C. HUGO ALFREDO LEAL RENDON

9.4

CLASIFICACION FUNCIONAL FINALIDAD Y FUNCION



MUNICIPIO DE HIDALGO, TAMAULIPAS
ADMINISTRACION 2021-2024
ESTADO ANALITICO DEL EJERCICIO DEL PRESUPUESTO DE EGRESOS
CLASIFICACION FUNCIONAL (FINALIDAD Y FUNCION)
DEL 01 DE ENERO AL 31 DE DICIEMBRE 2021




Concepto	Egresos					Subejercicio
	Aprobado	Ampliaciones/ (Reducciones)	Modificado	Devengado	Pagado	
	1	2	(3=1+2)	4	5	
1 Gobierno	93,083,640	200,000	93,283,640	81,146,892	81,146,892	12,136,748
1.1. Legislacion						
1.2. Justicia						
1.3. Coordinación de la Política de Gobierno						
1.4. Relaciones Exteriores						
1.5. Asuntos Financieros y Hacendarios						
1.6. Seguridad Nacional						
1.7. Asuntos de Orden Público y de Seguridad Interior						
1.8. Otros Servicios Generales	93,083,640	200,000	93,283,640	81,146,892	81,146,892	12,136,748
2 Desarrollo Social	0	0	0	0	0	0
2.1. Protección Ambiental			0			0
2.2. Vivienda y Servicios a la Comunidad						
2.3. Salud						
2.4. Recreación, Cultura y otras Manifestaciones Sociales						
2.5. Educación						
2.6. Protección Social						
2.7. Otros Asuntos Sociales						
3 Desarrollo Económico						
3.1. Asuntos Económicos, Comerciales y Laborales en General						
3.2. Agropecuaria, Silvicultura, Pesca y Caza						
3.3. Combustibles y Energía						
3.4. Minería, Manufacturas y Construcción						
3.5. Transporte						
3.6. Comunicaciones						
3.7. Turismo						
3.8. Ciencia, Tecnología e Innovación						
3.9. Otras Industrias y Otros Asuntos Económicos						
4 Otras No Clasificadas en Funciones Anteriores						
4.1. Transacciones de la Deuda Pública / Costo Financiero de la Deuda						
4.2. Transferencias, Participaciones y Aportaciones Entre Diferentes Niveles y Órdenes de Gobierno						
4.3. Saneamiento del Sistema Financiero						
4.4. Adeudos de Ejercicios Fiscales Anteriores						
TOTALES	93,083,640	200,000	93,283,640	81,146,892	81,146,892	12,136,748


 PRESIDENTE MUNICIPAL
 LIC. JUAN JOSÉ CONTRERAS CASTILLO


 TESORERO MUNICIPAL
 LIC. ISABEL LEOS URBINA


 SINDICO MUNICIPAL
 LIC. RAFAEL GUERRERO GARCIA


 CONTRALOR MUNICIPAL
 LIC. HÉCTOR MEDRANO ALVARADO

"Bajo protesta de decir verdad declaramos que los Estados Financieros y sus notas, son razonablemente correctos y son responsabilidad del emisor"


A1

RELACION DE BIENES INMUEBLES QUE COMPONEN EL PATRIMONIO

MUNICIPIO DE HIDALGO, TAMAULIPAS
ADMINISTRACION 2021-2024
Relación de Bienes Inmuebles que componen el Patrimonio
AL 31 DE DICIEMBRE DE 2021

Código	Descripción del Bien	Valor en Libros
1231-0001 1233-0-5830	TERRENOS DE EJ. ANT. EDIFICIOS NO RESIDENCIALES	\$492,443.00 \$96,591,023.14
		97,083,466.14


PRESIDENTE MUNICIPAL
 LIC. JUAN JOSÉ CONTRERAS CASTILLO


SINDICO MUNICIPAL
 C. MA. DEL ROSARIO PACHECO GARCIA


TESORERO MUNICIPAL
 C. ISRAEL LEOS URBINA


CONTRALOR MUNICIPAL
 C. HUGO ALFREDO LEAL RENDON

"Bajo protesta de decir verdad declaramos que los Estados Financieros y sus notas, son razonablemente correctos y son responsabilidad del emisor"

A2

**RELACION DE BIENES MUEBLES
QUE COMPONEN EL
PATRIMONIO**



MUNICIPIO DE HIDALGO, TAMAULIPAS
ADMINISTRACION 2018-2021
Relación de Bienes Muebles que componen el Patrimonio
AL 31 DE DICIEMBRE DE 2021



Código	Descripción del Bien	Valor en Libros
1241-1-5111	MUEBLES DE OFICINA Y ESTANTERÍA	252,257.70
1241-3-5151	EQUIPO DE CÓMPUTO Y DE TECNOLOGÍA DE LA	692,954.60
1241-9-5191	OTROS MOBILIARIOS Y EQUIPOS DE ADMINISTR	7,050.00
1244-1-5411	VEHICULOS Y EQUIPO TERRESTRE	1,717,400.00
1246-5-5651	EQUIPO DE COMUNICACIÓN Y TELECOMUNICACIÓ	26,000.00
1246-7-5671	HERRAMIENTAS Y MAQUINAS-HERRAMIENTAS	640,001.00
1246-9-5691	OTROS EQUIPOS	9,507.60
	LAPTOP HP	10,899.00
	MULTIFUNCIONAL EPSON	3,999.00
	PODADORA CON MOTOR A GASOLINA 4 HP	4,550.00
	HIDRALAVADORA MOTOR A GASOLINA	8,410.00
	MINI SPLIT MIRAGE 1.5 TON	11,154.00
	MINI SPLIT MIRAGE 1.5 TON	10,098.00
	RENOV CONTRPAQI NOMINA LIC ANUAL 1 USR	5,092.40
	PATHFINDER SE 4X2 PREMIUN	125,000.00
	CHEVROLET COLORADO BLANCO OLIMPO 1GCDT13EX98110302	175,000.00
	REFRIGERADOR MABE 14	10,855.90
	CPU INTEL 3.0GHZ I5-8500 8GBRAM	11,197.02
	MINISPLIT MIRAGE 1.5 TON	7,801.00
	MINISPLIT MIRAGE 1.5 TON	7,400.00
	COMPUTADORA GENERICA CELERON 500GB DD	12,590.01
	PODADORA 149CC 22 TORO	10,395.00
	IMPRESORA SAMSUNG M3870FW	7,540.00
	CHEVROLET PICK UP MOD 2007 8 CIL SERIE 1GCEK19J57Z576061	110,000.00
	HIDROLAVADORA DE GASOLINA 2900PSI	7,999.00
	COMPUTADORA GENERICA PENTIUM GOLD	7,499.99
	MULTIFUNCIONAL EPSON L6171	7,116.00
	MULTIFUNCIONAL EPSON L3110	6,329.60
1241-3-5151	MULTIFUNCIONAL EPSON L5190	8,399.99
1241-3-5151	MULTIFUNCIONAL RICOH MP301	22,255.00
1241-3-5151	MULTIFUNCIONAL HP M283FDW BLANCO	6,999.00
1241-9-5191	PODADORA 140CC 21 CON BOLSA YM	9,185.00
	TOTAL	3,952,936

PRESIDENTE MUNICIPAL
 LIC. JUAN JOSE CONTRERAS CASTILLO

TESORERO MUNICIPAL
 C. ISRAEL LEOS URBINA

SINDICO MUNICIPAL
 CC. MA. DEL ROSARIO PACHECO GARCIA

CONTRALOR MUNICIPAL
 C. HUGO ALFREDO LEAL RENDON

"Bajo protesta de decir verdad declaramos que los Estados Financieros y sus notas, son razonablemente correctos y son responsabilidad del emisor"

A3

**RELACION DE CUENTAS
BANCARIAS PRODUCTIVAS
ESPECIFICAS**



MUNICIPIO DE HIDALGO, TAMAULIPAS
ADMINISTRACION 2021-2024
Relación de Cuenta Bancarias Productivas Especificas
Ejercicio 2021



Fondo, Programa o Convenio	Datos de la Cuenta Bancaria	
	Institución Bancaria	Número de Cuenta
PREDIAL	SANTANDER (MEXICO, S.A.)	469498673
CORRIENTE 2020	SANTANDER (MEXICO, S.A.)	9053
CORRIENTE 2021	SANTANDER (MEXICO, S.A.)	1135327963
FORTA 2021	SANTANDER (MEXICO, S.A.)	1135333544
INFRA 2021	SANTANDER (MEXICO, S.A.)	1135338165
FEIEF 2021	SANTANDER (MEXICO, S.A.)	1135348409


PRESIDENTE MUNICIPAL
 LIC. JUAN JOSE CONTRERAS CASTILLO


TESORERO MUNICIPAL
 C. ISRAEL LEOS URBINA


SINDICO MUNICIPAL
 C. MA. DEL ROSARIO PACHECO GARCIA


CONTRALOR MUNICIPAL
 C. HUGO ALFREDO LEAL RENDON

A5a

**ANEXO DE OBRAS
EJECUTADAS POR
CONTRATO**

No.	Fondo o Recurso	Nombre de la Obra	Ubicación	No. Contrato	Periodo de ejecución de la obra según contrato		Nombre del Contratista	Modalidad de Adjudicación	Importe				Avance (%)		Situación de la obra (terminada, en proceso, suspendida, cancelada, terminada anticipadamente)
					Inicio	Término			Contratado	Ejercido (Ejercicios Anteriores)	Ejercido 2021	Total	Físico	Financiero	
1	GASTO CORRIENTE	REHABILITACION DE CAMINO SACA COSECHAS	EJIDO PURIFICACION	MHT-GC-01-2021			NORMA PATRICIA ALMAGUER MUÑOZ	INVITACION A TRES	\$626,787.15		\$626,787.15	\$626,787.15	100%	100%	TERMINADA
2	GASTO CORRIENTE	REHABILITACION DE CAMINO RURAL	EJIDO GUAYABAS	MHT-GC-02-2021			OSCAR DANIEL LOPEZ CRUZ	INVITACION A TRES	\$865,000.01		\$865,000.01	\$865,000.01	100%	100%	TERMINADA
3	GASTO CORRIENTE	REHABILITACION DE CAMINO RURAL	EJIDO LA TRINIDAD	MHT-GC-03-2021			ALFONSO SALAZAR GONZALEZ	INVITACION A TRES	\$756,875.02		\$756,875.02	\$756,875.02	100%	100%	TERMINADA
4	INFRAESTRUCTURA SOCIAL	AMPLIACION DE RED DE AGUA POTABLE	EJIDO SANTA ENGRACIA Y EJIDO IGNACIO ALLENDE	MHT-OP-FISM-001-21			NOEL DE LA FUENTE GOMEZ	INVITACION A TRES	\$411,727.00		\$411,727.00	\$411,727.00	100%	100%	TERMINADA
5	INFRAESTRUCTURA SOCIAL	REHABILITACION DE TRINQUE ELEVADO Y MAN DE POZO	EJIDO BARBOSA Y EJIDO LA NORIA	MHT-OP-FISM-002-21			J JESUS MARTINEZ SOSA	INVITACION A TRES	\$510,243.70		\$510,243.70	\$510,243.70	100%	100%	TERMINADA
6	INFRAESTRUCTURA SOCIAL	PAVIMENTO DE CONCRETO HIDRAULICO	CABECERA MUNICIPAL	MHT-OP-FISM-003-21			LUIS FELIPE BARRERA GRIMALDO	INVITACION A TRES	\$1,195,510.90		\$1,195,510.90	\$1,195,510.90	100%	100%	TERMINADA
7	INFRAESTRUCTURA SOCIAL	AMPLIACION DE RED ELECTRICA	EJIDO GUILLERMO ZUÑIGA	MHT-OP-FISM-004-21			MANUEL SALAZAR MARTINEZ	INVITACION A TRES	\$821,860.00		\$821,860.00	\$821,860.00	100%	100%	TERMINADA
8	INFRAESTRUCTURA SOCIAL	REPARACION DE RED DE AGUA POTABLE Y MANT. DE POZO	EJIDO JULIAN CERDA Y EJIDO MARROQUIN	MHT-OP-FISM-005-21			CARLOS ALBERTO GONZALEZ CEPEDA	INVITACION A TRES	\$594,078.63		\$594,078.63	\$594,078.63	100%	100%	TERMINADA
9	INFRAESTRUCTURA SOCIAL	CONSTRUCCION DE TANGUE DE ALMACENAMIENTO PARA AGUA POTABLE	EJIDO SAN FRANCISCO	MHT-OP-FISM-006-21			ADRIANA WALLE MORENO	INVITACION A TRES	\$553,961.95		\$553,961.95	\$553,961.95	100%	100%	TERMINADA
10	INFRAESTRUCTURA SOCIAL	CONSTRUCCION DE GUARNICIONES Y BANQUETAS	EJIDO BENITO JUAREZ	MHT-OP-FISM-007-21			J JESUS MARTINEZ SOSA	ADJUDICACION DIRECTA	\$332,912.61		\$332,912.61	\$332,912.61	100%	100%	TERMINADA
11	INFRAESTRUCTURA SOCIAL	CONSTRUCCION DE VADOS	EJIDO SAN JUAN DEL SALTO	MHT-OP-FISM-008-21			WALHER CONSTRUCCIONES S.A. DE C.V.	INVITACION A TRES	\$753,751.10		\$753,751.10	\$753,751.10	100%	100%	TERMINADA
12	INFRAESTRUCTURA SOCIAL	REHABILITACION DE RED DE AGUA POTABLE Y MANTENIMIENTO DE TANGUE	EJIDO SAN PEDRO Y EJIDO DESEÑAÑO	MHT-OP-FISM-009-21			NOEL DE LA FUENTE GOMEZ	INVITACION A TRES	\$540,330.50		\$540,330.50	\$540,330.50	100%	100%	TERMINADA
13	INFRAESTRUCTURA SOCIAL	AMPLIACION DE RED ELECTRICA	EJIDO SAN JOSE	MHT-OP-FISM-0010-21			MANUEL BALAZAR MARTINEZ	INVITACION A TRES	\$1,032,980.00		\$1,032,980.00	\$1,032,980.00	100%	100%	TERMINADA
14	INFRAESTRUCTURA SOCIAL	CONSTRUCCION DE PAVIMENTO DE CONCRETO HIDRAULICO	CABECERA MUNICIPAL	MHT-OP-FISM-0011-21			J JESUS MARTINEZ SOSA	INVITACION A TRES	\$962,062.80		\$962,062.80	\$962,062.80	100%	100%	TERMINADA
15	INFRAESTRUCTURA SOCIAL	CONSTRUCCION DE PAVIMENTO HIDRAULICO	CABECERA MUNICIPAL	MHT-OP-FISM-0012-21			LUIS FELIPE BARRERA GRIMALDO	INVITACION A TRES	\$1,369,901.73		\$1,369,901.73	\$1,369,901.73	100%	100%	TERMINADA
16	INFRAESTRUCTURA SOCIAL	CONSTRUCCION DE PISO FIRME	EJIDO LA AURORA	MHT-OP-FISM-0013-21			JUAN ALBERTO TURRUBIATES PERALES	INVITACION A TRES	\$1,061,202.34		\$1,061,202.34	\$1,061,202.34	100%	100%	TERMINADA
17	INFRAESTRUCTURA SOCIAL	AMPLIACION DE RED ELECTRICA	EJIDO BENITO JUAREZ	MHT-OP-FISM-0014-21			MANUEL BALAZAR MARTINEZ	INVITACION A TRES	\$550,420.00		\$550,420.00	\$550,420.00	100%	100%	TERMINADA
18	INFRAESTRUCTURA SOCIAL	REHABILITACION DE DRENAJE SANITARIO	CABECERA MUNICIPAL	MHT-OP-FISM-0015-21			JUAN ALBERTO TURRUBIATES PERALES	ADJUDICACION DIRECTA	\$218,497.67		\$218,497.67	\$218,497.67	100%	100%	TERMINADA
19	INFRAESTRUCTURA SOCIAL	REHABILITACION DE RED DE AGUA POTABLE	CABECERA MUNICIPAL	MHT-OP-FISM-0016-21			JUAN ALBERTO TURRUBIATES PERALES	ADJUDICACION DIRECTA	\$214,086.17		\$214,086.17	\$214,086.17	100%	100%	TERMINADA
20	INFRAESTRUCTURA SOCIAL	CONSTRUCCION DE PISO FIRME	EJIDO IGNACIO ALLENDE	MHT-OP-FISM-0017-21			JUAN ALBERTO TURRUBIATES PERALES	ADJUDICACION DIRECTA	\$283,545.98		\$283,545.98	\$283,545.98	100%	100%	TERMINADA
21	INFRAESTRUCTURA SOCIAL	REHABILITACION DE DRENAJE SANITARIO	CABECERA MUNICIPAL	MHT-OP-FISM-0018-21			LUIS FELIPE BARRERA GRIMALDO	INVITACION A TRES	\$543,503.89		\$543,503.89	\$543,503.89	100%	100%	TERMINADA
22	INFRAESTRUCTURA SOCIAL	REHABILITACION DE VADOS	EJIDO GUILLERMO ZUÑIGA	MHT-OP-FISM-0019-21			ADRIANA WALLE MORENO	INVITACION A TRES	\$599,332.53		\$599,332.53	\$599,332.53	100%	100%	TERMINADA
23	INFRAESTRUCTURA SOCIAL	CONSTRUCCION DE BANQUETAS	ESCUELA BALDOMERO BANCHEZ	MHT-OP-FISM-0020-21			J JESUS MARTINEZ SOSA	ADJUDICACION DIRECTA	\$346,309.55		\$346,309.55	\$346,309.55	100%	100%	TERMINADA
24	INFRAESTRUCTURA SOCIAL	REHABILITACION DE TANQUES ELEVADOS	EJIDO SANTA CRUZ Y EJIDO LA COLOMBINA	MHT-OP-FISM-0021-21			ADRIANA WALLE MORENO	INVITACION A TRES	\$495,574.24		\$495,574.24	\$495,574.24	100%	100%	TERMINADA
25	INFRAESTRUCTURA SOCIAL	AMPLIACION DE RED ELECTRICA	EJIDO JULIAN CERDA	MHT-OP-FISM-0022-21			MANUEL ROMAN SALAZAR MARTINEZ	INVITACION A TRES	\$633,480.01		\$633,480.01	\$633,480.01	100%	100%	TERMINADA
26	INFRAESTRUCTURA SOCIAL	CONSTRUCCION DE PUENTE VEHICULAR Y DRENAJE SANITARIO	EJIDO EL PENSAMIENTO	MHT-OP-FISM-0023-21			J JESUS MARTINEZ SOSA	INVITACION A TRES	\$543,063.16		\$543,063.16	\$543,063.16	100%	100%	TERMINADA
27	INFRAESTRUCTURA SOCIAL	CONSTRUCCION DE PAVIMENTO HIDRAULICO	CABECERA MUNICIPAL	MHT-OP-FISM-0024-21			LUIS FELIPE BARRERA GRIMALDO	INVITACION A TRES	\$1,097,054.22		\$1,097,054.22	\$1,097,054.22	100%	100%	TERMINADA
28	INFRAESTRUCTURA SOCIAL	REHABILITACION DE DRENAJE SANITARIO	EJIDO GUILLERMO ZUÑIGA	MHT-OP-FISM-0025-21			LUIS FELIPE BARRERA GRIMALDO	INVITACION A TRES	\$787,623.70		\$787,623.70	\$787,623.70	100%	100%	TERMINADA
29	INFRAESTRUCTURA SOCIAL	REHABILITACION DE LINEAS DE CONDUCCION DE AGUA POTABLE	EJIDO SAN FRANCISCO	MHT-OP-FISM-0026-21			ADRIANA WALLE MORENO	INVITACION A TRES	\$496,422.76		\$496,422.76	\$496,422.76	100%	100%	TERMINADA
30	INFRAESTRUCTURA SOCIAL	CONSTRUCCION DE LINEA ELECTRICA	EJIDO TINAJAS SEGUNDA ETAPA CRUCE DE VIAS DE FERROCARRIL	MHT-OP-FISM-0027-21			MANUEL SALAZAR MARTINEZ	INVITACION A TRES	\$502,250.00		\$502,250.00	\$502,250.00	100%	100%	TERMINADA
31	INFRAESTRUCTURA SOCIAL	REHABILITACION DE RED DE AGUA POTABLE	CABECERA MUNICIPAL	MHT-OP-FISM-0028-21			JUAN ALBERTO TURRUBIATES PERALES	ADJUDICACION DIRECTA	\$232,900.62		\$232,900.62	\$232,900.62	100%	100%	TERMINADA
32	INFRAESTRUCTURA SOCIAL	REHABILITACION DE DRENAJE SANITARIO	CABECERA MUNICIPAL	MHT-OP-FISM-0029-21			JUAN ALBERTO TURRUBIATES PERALES	ADJUDICACION DIRECTA	\$318,841.53		\$318,841.53	\$318,841.53	100%	100%	TERMINADA
33	INFRAESTRUCTURA SOCIAL	REHABILITACION DE CAMINO SACA COSECHAS	EJIDO EMILIANO ZAPATA	MHT-OP-FISM-0030-21			LUIS FELIPE BARRERA GRIMALDO	INVITACION A TRES	\$608,230.85		\$608,230.85	\$608,230.85	100%	100%	TERMINADA
34	INFRAESTRUCTURA SOCIAL	PAVIMENTO DE CONCRETO HIDRAULICO	CABECERA MUNICIPAL	MHT-OP-FISM-0031-21			J JESUS MARTINEZ SOSA	INVITACION A TRES	\$403,273.08		\$403,273.08	\$403,273.08	100%	100%	TERMINADA
35	INFRAESTRUCTURA SOCIAL	REHABILITACION DE PLAZA	ESTACION DE SANTA ENGRACIA	MHT-OP-FISM-0032-21			LUIS FELIPE BARRERA GRIMALDO	INVITACION A TRES	\$849,578.89		\$849,578.89	\$849,578.89	100%	100%	TERMINADA
36	INFRAESTRUCTURA SOCIAL	CONSTRUCCION DE PISO FIRME	ZONA RURAL	MHT-OP-FISM-0033-21			ADRIANA WALLE MORENO	INVITACION A TRES	\$597,961.49		\$597,961.49	\$597,961.49	100%	100%	TERMINADA
37	INFRAESTRUCTURA SOCIAL	PAVIMENTO DE CONCRETO HIDRAULICO	CABECERA MUNICIPAL	MHT-OP-FISM-0034-21			LUIS FELIPE BARRERA GRIMALDO	INVITACION A TRES	\$1,277,403.07		\$1,277,403.07	\$1,277,403.07	100%	100%	TERMINADA
38	INFRAESTRUCTURA SOCIAL	MANTENIMIENTO DE ALBERGUE	EJIDO VICENTE GUERRERO	MHT-OP-FISM-0035-21			J JESUS MARTINEZ SOSA	INVITACION A TRES	\$520,002.44		\$520,002.44	\$520,002.44	100%	100%	TERMINADA
39	INFRAESTRUCTURA SOCIAL	AMPLIACION DE AGUA POTABLE	EJIDO GUILLERMO ZUÑIGA	MHT-OP-FISM-0036-21			LUIS FELIPE BARRERA GRIMALDO	INVITACION A TRES	\$721,683.95		\$721,683.95	\$721,683.95	100%	100%	TERMINADA
40	INFRAESTRUCTURA SOCIAL	REAVILITACION DE CAMINO RURAL	POB TOMASEÑO AL EJ. SAN JUAN DEL SALTO	MHT-OP-FISMDF-2021-001			LUIS FELIPE BARRERA GRIMALDO	INVITACION A TRES	\$1,266,399.40		\$1,266,399.40	\$1,266,399.40	100%	100%	TERMINADA
41	INFRAESTRUCTURA SOCIAL	REAVILITACION DE CAMINO RURAL	EJ 1er DE MAYO AL EJ. BUENOS AIRES	MHT-OP-FISMDF-2021-002			LUIS FELIPE BARRERA GRIMALDO	INVITACION A TRES	\$845,599.40		\$845,599.40	\$845,599.40	100%	100%	TERMINADA

No.	Fondo o Recurso	Nombre de la Obra	Ubicación	No. Contrato	Periodo de ejecución de la obra según contrato		Nombre del Contratista	Modalidad de Adjudicación	Importe				Avance (%)		Situación de la obra (terminada, en proceso, suspendida, cancelada, terminada anticipadamente)
					Inicio	Término			Contratado	Ejercido (Ejercicios Anteriores)	Ejercido 2021	Total	Físico	Financiero	
42	INFRAESTRUCTURA SOCIAL	REVITALACION DE DRENAJE SANITARIO	CALLE MIER ENTRE FRANCISCO I MADER Y PEDRO J. MENDEZ Y FRANCISCO I MADERO ENTRE CALLE OCAMPO Y MIER	MHT-OP-FISMDF-2021-003			LUIS FELIPE BARRERA GRIMALDO	INVITACION A TRES	\$441,533.22		\$441,533.22	\$441,533.22	100%	100%	TERMINADA
									\$27,783,816.26	\$0.00	\$27,783,807.26	\$27,783,807.26			

PRESIDENTE MUNICIPAL
LIC. JUAN JOSÉ CONTRERAS CASTIELLO
2021

TESORERO MUNICIPAL
E. ISRAEL LEÓN URBINA
2021


SINDICADO MUNICIPAL
E. MA. DEL ROSARIO PACHECO GARCÍA
ADMINISTRACIÓN 2021-2023

CONTRALORIA MUNICIPAL
HUGO ALFREDO LEAL RENDÓN
ADMINISTRACIÓN 2021-2023

A5b

ANEXO DE OBRAS EJECUTADAS POR ADMINISTRACION DIRECTA

No.	Fondo o Recurso	Nombre de la Obra	Ubicación	No. Contrato	Periodo de ejecución de la obra según contrato		Nombre del Contratista	Modalidad de Adjudicación	Importe				Avance (%)		Situación de la obra (terminada, en proceso, suspendida, cancelada, terminada anticipadamente)	
					Inicio	Término			Contratado	Ejercido (Ejercicios Anteriores)	Ejercido 2021	Total	Físico	Financiero		
SIN MOVIMIENTO																
									\$0.00	\$0.00	\$0.00	\$0.00				


 PRESIDENTE MUNICIPAL
 LIC. JOAN JOSE CONTRERAS CASTILLO


 TESORERO MUNICIPAL
 C. ISRAEL LEOS URBINA


 SINDICO MUNICIPAL
 C. MA. DEL ROSARIO PACHECO GARCIA


 CONTADOR MUNICIPAL
 C. HUGO ALFREDO TEAL RENDÓN

A6

**ESTADO DE ORIGEN Y
APLICACIÓN DE RECURSOS**

		2021
Disponibilidad Inicial		
REINTEGRO A LA FEDERACION		
INGRESOS		
1	Impuestos	
2	Cuotas y aportaciones de seguridad social	
3	Contribuciones de mejoras	
4	Derechos	
5	Productos	
6	Aprovechamientos	6,334.56
7	Ingresos por venta de bienes y servicios	
8	Participaciones y aportaciones	25,535,193.00
9	Transferencias, asignaciones, subsidios y otras ayudas	
0	Ingresos derivados de financiamientos	
Total de Ingresos		25,541,527.56
EGRESOS		
1000	Servicios personales	-
2000	Materiales y suministros	-
3000	Servicios generales	723.00
4000	Transferencias, asignaciones, subsidios y otras ayudas	-
5000	Bienes muebles, inmuebles e intangibles	-
6000	Inversión pública	25,535,145.08
7000	Inversiones financieras y otras provisiones	-
8000	Participaciones y aportaciones	-
9000	Deuda pública	-
Total de Egresos		25,535,868.08
Disponibilidad Final		5,659.48
Comprobación de la Disponibilidad Final		

Activo Circulante (Excepto Inventarios y Almacen)		
1.1.1	Efectivo y Equivalentes	
1.1.1.1	Efectivo	
1.1.1.2	Bancos/Tesoreria	23,984.29
1.1.3	Derechos a Recibir Bienes o Servicios	
1.1.9	Otros Activos Circulantes	
1.1.9.1	Valores en garantia	
1.1.9.2	Bienes en garantia(excluye depositos en fondo)	
1.1.9.3	Bienes derivados de embargos, decomisos, aseguramientos y dacion en pago	
Total Activo Circulante		23,984.29
Pasivo Circulante Generado en el Ejercicio		
2.1.1	Cuentas por Pagar a Corto Plazo	18,324.81
2.1.2	Documentos por Pagar Corto Plazo	
2.1.3	Porción a Corto Plazo de la Deuda Pública a Largo Plazo	
2.1.5	Pasivos Diferidos a Corto Plazo	
2.1.6	Fondos y bienes de Terceros en Garantia y/o Administracion a Corto Plazo	
2.1.7	Provisiones a corto Plazo	
1112	TRANSPASO	-
Total Pasivo Circulante Generado en el Ejercicio		18,324.81

<p style="text-align: center;">Disponibilidad Comprobada</p> <p style="text-align: right;">5,659.48</p> <p style="text-align: right;">0.00</p> <p>_____ PRESIDENTE MUNICIPAL LIC. JUAN JOSE CONTRERAS CASTILLO</p> <p>_____ SINDICO MUNICIPAL C. MA. DEL ROSARIO PACHECO GARCIA</p>	<p style="text-align: right;">5,659.48</p> <p style="text-align: right;">0.00</p> <p>_____ TESORERO MUNICIPAL C. ISRAEL LEOS URBINA</p> <p>_____ CONTRALOR MUNICIPAL C. HUGO ALFREDO LEAL RENDON</p>
---	---



		2021
Disponibilidad Inicial		
INGRESOS		
1	Impuestos	
2	Cuotas y aportaciones de seguridad social	
3	Contribuciones de mejoras	
4	Derechos	
5	Productos	1,149.55
6	Aprovechamientos	
7	Ingresos por venta de bienes y servicios	
8	Participaciones y aportaciones	11,976,792.00
9	Transferencias, asignaciones, subsidios y otras ayudas	
0	Ingresos derivados de financiamientos	
Total de Ingresos		11,977,941.55
EGRESOS		
1000	Servicios personales	370,463.00
2000	Materiales y suministros	4,246,262.45
3000	Servicios generales	7,054,182.53
4000	Transferencias, asignaciones, subsidios y otras ayudas	321,210.22
5000	Bienes muebles, inmuebles e intangibles	
6000	Inversión pública	
7000	Inversiones financieras y otras provisiones	
8000	Participaciones y aportaciones	
9000	Deuda pública	
Total de Egresos		11,992,118.20
Disponibilidad Final		- 14,176.65

Comprobación de la Disponibilidad Final

Activo Circulante (Excepto Inventarios y Almacén)		
1.1.1	Efectivo y Equivalentes	
1.1.1.1	Efectivo	
1.1.1.2	Bancos/Tesorería	14,170.51
1.1.3	Derechos a Recibir Bienes o Servicios	
1.1.9	Otros Activos Circulantes	
1.1.9.1	Valores en garantía	
1.1.9.2	Bienes en garantía(excluye depósitos en fondo)	
11200	TRANSPASO	
Total Activo Circulante		- 14,170.51
Pasivo Circulante Generado en el Ejercicio		
2.1.1	Cuentas por Pagar a Corto Plazo	
2.1.2	Documentos por Pagar Corto Plazo	
2.1.3	Porción a Corto Plazo de la Deuda Pública a Largo Plazo	
2.1.5	Pasivos Diferidos a Corto Plazo	
2.1.6	Fondos y bienes de Terceros en Garantía y/o Administración a Corto Plazo	
2.1.7	Provisiones a corto Plazo	
1112	Taspaso	6.14
Total Pasivo Circulante Generado en el Ejercicio		6.14
Disponibilidad Comprobada		- 14,176.65
		0.00

PRESIDENTE MUNICIPAL
C. JUAN JOSÉ CONTRERAS CASTILLO
SINDICO MUNICIPAL
C. MA. DEL ROSARIO PACHECO GARCIA

TESORERO MUNICIPAL
C. ISRAEL LEOS URBINA
CONTRALOR MUNICIPAL
HUGO ALFREDO LEAL RENDON

7.I.1

FONDOS DE AFECTACION ESPECIFICA E INVERSIONES FINACIERAS



MUNICIPIO DE HIDALGO, TAMAULIPAS
ADMINISTRACION 2021-2024
INVERSIONES FINANCIERAS (HASTA 3 MESES)
AL 31 DE DICIEMBRE DE 2021



No. Cuenta Bancaria	Institución Bancaria	Tipo de Inversión	Monto	Fecha de Vencimiento
SIN MOVIMIENTO				
			\$ -	

PRESIDENTE MUNICIPAL
 LIC. JUAN JOSÉ CONTRERAS CASTILLO

SINDICO MUNICIPAL
 C. MA. DEL ROSARIO PACHECO GARCIA

TESORERO MUNICIPAL
 C. ISRAEL LEOS URBINA

CONTRALOR MUNICIPAL
 C. HUGO ALFREDO LEAL RENDON

“Bajo protesta de decir verdad declaramos que los Estados Financieros y sus notas, son razonablemente correctos y son responsabilidad del emisor”



MUNICIPIO DE HIDALGO, TAMAULIPAS
ADMINISTRACION 2021-2024
FONDO CON ESPECIFICACION ESPECIAL
AL 31 DE DICIEMBRE DE 2021



No. Cuenta Bancaria	Institución Bancaria	Tipo de Inversión	Monto	Fecha de Vencimiento
SIN MOVIMIENTO				
			\$ -	



PRESIDENTE MUNICIPAL

LIC. JUAN JOSÉ CONTRERAS CASTILLO



TESORERO MUNICIPAL

C. ISRAEL LEOS URBINA



SINDICO MUNICIPAL

C. MA. DEL ROSARIO PACHECO GARCIA



CONTRALOR MUNICIPAL

C. HUGO ALFREDO LEAL RENDON

"Bajo protesta de decir verdad declaramos que los Estados Financieros y sus notas, son razonablemente correctos y son responsabilidad del emisor"

7.1.2

CONTRIBUCIONES PENDIENTES DE COBRO Y POR RECUPERAR DE HASTA CINCO EJERCICIOS ANTERIORES.



MUNICIPIO DE HIDALGO, TAMAULIPAS
ADMINISTRACION 2021-2024
Contribuciones pendientes de cobro y por recuperar
AL 31 DE DICIEMBRE DE 2021



		SIN MOVIMIENTOS			

PRESIDENTE MUNICIPAL

LIC. JUAN JOSÉ CONTRERAS CASTILLO

TESORERO MUNICIPAL

C. ISRAEL LEOS URBINA

SINDICO MUNICIPAL

C. MA. DEL ROSARIO PACHECO GARCIA

CONTRALOR MUNICIPAL

C. HUGO ALFREDO LEAL RENDON

7.1.4

BIENES DISPONIBLES PARA SU REANSFORMACION INVENTARIOS



MUNICIPIO DE HIDALGO, TAMAULIPAS
ADMINISTRACION 2021-2024
Bienes Disponibles para su Transformación (Inventarios)
DEL 01 DE ENERO AL 31 DE DICIEMBRE 2021



SIN MOVIMIENTO				
-----------------------	--	--	--	--


PRESIDENTE MUNICIPAL
LIC. JUAN JOSE CONTRERAS CASTILLO


TESORERO MUNICIPAL
C. ISRAEL LEOS URBINA


SINDICO MUNICIPAL
C. MA. DEL ROSARIO PACHECO GARCIA


CONTRALOR MUNICIPAL
HUGO ALFREDO LEAL RENDON

C.

7.1.5

ALAMCÉN Y MÉTODO DE VALUACIÓN



MUNICIPIO DE HIDALGO, TAMAULIPAS
ADMINISTRACION 2021-2024
Almacén y método de valuación
DEL 01 DE ENERO AL 31 DE DICIEMBRE 2021



SIN MOVIMIENTO				
Método de Depreciación:				

PRESIDENTE MUNICIPAL

LIC. JUAN JOSE CONTRERAS CASTILLO

TESORERO MUNICIPAL

C. ISRAEL LEOS URBINA

SINDICO MUNICIPAL

C. MA. DEL ROSARIO PACHECO GARCIA

CONTRALOR MUNICIPAL

C. HUGO ALFREDO LEAL RENDON

7.1.6-7

INVERSIONES FINANCIERAS LARGO PLAZO



MUNICIPIO DE HIDALGO, TAMAULIPAS
Inversiones Financieras a Largo Plazo
DEL 01 DE ENERO AL 31 DE DICIEMBRE 2021



SIN MOVIMIENTO					
-----------------------	--	--	--	--	--

Método de Depreciación:

PRESIDENTE MUNICIPAL

LIG. JUAN JOSE CONTRERAS CASTILLO

TESORERO MUNICIPAL

C. ISRAEL LEOS URBINA

SINDICO MUNICIPAL

C. MA. DEL ROSARIO PACHECO GARCIA

CONTRALOR MUNICIPAL

C. HUGO ALFREDO LEAL RENDON

7.1.8

BIENES MUEBLES E INMUEBLES. MONTO, MÉTODO DE DEPRECIACIÓN, TASAS APLICADAS Y LOS CRITERIOS DE APLICACIÓN.

7.1.9

ACTIVOS INTANGIBLES Y DIFERIDOS, SU MONTO Y NATURALEZA, AMORTIZACIÓN, TASA Y MÉTODO APLICADOS




MUNICIPIO DE HIDALGO, TAMAULIPAS
ADMINISTRACION 2021-2024
AMORTIZACION DE ACTIVOS INTANGIBLES Y DIFERIDOS
AL 31 DE DICIEMBRE DE 2021



Cuenta Contable	Concepto	Monto Original	% de amortización	Amortización del periodo	Amortización acumulada
<p>El Municipio se encuentra en proceso de Valuacion de Activos Intangibles, hasta entonces se podra reportar las Amortizaciones</p>					

Método Aplicado:

PRESIDENTE MUNICIPAL

 LIC. JUAN JOSE CONTRERAS CASTILLO

TESORERO MUNICIPAL

 C. ISRAEL LEOS URBINA

SINDICO MUNICIPAL

 C. MA. DEL ROSARIO PACHECO GARCIA

CONTRALOR MUNICIPAL

 C. HUGO ALFREDO LEAL RENDON

7.I.10

ESTIMACIONES Y DETERIORO



MUNICIPIO DE HIDALGO, TAMAULIPAS
ADMINISTRACION 2021-2024
Estimaciones y Deterioros
AL 31 DE DICIEMBRE DE 2021



SIN MOVIMIENTO					
----------------	--	--	--	--	--


PRESIDENTE MUNICIPAL
LIC. JUAN JOSE CONTRERAS CASTILLO


TESORERO MUNICIPAL
C. ISRAEL LEOS URBINA


SINDICO MUNICIPAL
C. MA. DEL ROSARIO PACHECO GARCIA


CONTRALOR MUNICIPAL
C. HUGO ALFREDO LEAL RENDON

7.1.11

OTROS ACTIVOS



MUNICIPIO DE HIDALGO, TAMAULIPAS
ADMINISTRACION 2021-2024
Otros Activos
AL 31 DE DICIEMBRE DE 2021



SIN MOVIMIENTO					
-----------------------	--	--	--	--	--

PRESIDENTE MUNICIPAL
LIC. JUAN JOSE CONTRERAS CASTILLO

TESORERO MUNICIPAL
C. ISRAEL LEOS URBINA

SINDICO MUNICIPAL
C. MA. DEL ROSARIO PACHECO GARCIA

CONTRALOR MUNICIPAL
C. HUGO ALFREDO LEAL RENDON

7.I.13

**FONDOS DE BIENES DE
TERCEROS
ADMINISTRATIVOS Y/O EN
GARANTÍA A CORTO Y
LARGO PLAZO**



MUNICIPIO DE HIDALGO, TAMAULIPAS
 ADMINISTRACION 2021-2024
 Fondos de Bienes de Terceros en Administración y/o Garantía
 AL 31 DE DICIEMBRE DE 2021



<p>SIN MOVIMIENO</p>									
								<p>TOTAL</p>	


 PRESIDENTE MUNICIPAL
 LIC. JUAN JOSE CONTRERAS CASTILLO


 TESORERO MUNICIPAL
 C. ISRAEL LEOS URBINA


 SINDICO MUNICIPAL
 C. MA. DEL ROSARIO PACHECO GARCIA


 CONTRALOR MUNICIPAL
 C. HUGO ALFREDO LEAL RENDON

7.I.14

TIPO, MONTO, NATURLEZA Y CARATERISTICAS DE PASIVOS DIFERIDOS Y OTROS



MUNICIPIO DE HIDALGO, TAMAULIPAS
ADMINISTRACION 2021-2024
Pasivos Diferidos y Otros
AL 31 DE DICIEMBRE DE 2021



SIN MOVIMIENTO							
----------------	--	--	--	--	--	--	--

PRESIDENTE MUNICIPAL
LIC. JUAN JOSE CONTRERAS CASTILLO

TESORERO MUNICIPAL
C. ISRAEL LEOS URBINA

SINDICO MUNICIPAL
C. MA. DEL ROSARIO PACHECO GARCIA

CONTRALOR MUNICIPAL
C. HUGO ALFREDO LEAL RENDON

7.II.1

INFROMAR LOS MONTOS TOTALES DECADA CLASE TERCER NIVEL DE CLASIFICADOR POR RUBRO DE INGRESO

MUNICIPIO DE HIDALGO, TAMAULIPAS
ADMINISTRACION 2021-2024
CLASIFICADOR POR RUBRO DE INGRESO POR CLASE (TERCER NIVEL)
AL 31 DE DICIEMBRE DE 2021

CRI	Concepto	Importe
1	IMPUESTOS	
1.1	IMPUESTOS SOBRE LOS INGRESOS	\$ 2,382,185.00
1.1.1	11-01 IMPUESTOS SOBRE ESPECTACULOS PUBLICOS	\$ -
1.2	IMPUESTOS SOBRE EL PATRIMONIO	\$ 1,229,248.67
1.2.1	12-01-01 IMPUESTO SOBRE LA PROPIEDAD URBANA	931,233.46
1.2.2	12-01-02 IMPUESTO SOBRE LA PROPIEDAD RUSTICA	325,217.76
1.2.3	12-01-03 BONIFICACIONES Y DESCUENTOS URBANO	- 4,694.47
1.2.4	12-01-04 BONIFICACIONES Y DESCUENTOS RUSTICO	- 22,508.08
1.3	IMPUESTOS SOBRE LA PRODUCCIÓN, EL CONSUMO Y LAS TRANSACCIONES	\$ 365,224.00
1.3.1	13-01 IMPUESTOS SOBRE LA ADQUISICION DE IMNUEBLES	365,224.00
1.4	IMPUESTOS AL COMERCIO EXTERIOR	
1.5	IMPUESTOS SOBRE NÓMINAS Y ASIMILABLES	
16	IMPUESTOS ECOLÓGICOS	
17	ACCESORIOS	\$ 170,731.29
1.7.1	17-01 MULTAS	-
1.7.2	17-02 RECARGOS	473,025.06
1.7.3	17-03 GASTOS DE EJECUCION Y COBRANZA	-
1.7.4	17-04 NOTAS DE CREDITO	- 302,293.77
18	OTROS IMPUESTOS	
19	IMPUESTOS NO COMPRENDIDOS EN LAS FRACCIONES DE LA LEY DE INGRESOS CAUSADAS EN EJERCICIOS FISCALES ANTERIORES PENDIENTES DE LIQUIDACIÓN O PAGO	\$ 616,981.04
1.9.1	19-01 REZAGO DE IMPUESTO PREDIAL URBANO	466,278.03
1.9.2	19-02 REZAGO DE IMPUESTO PREDIAL RUSTICO	150,703.01
2	CUOTAS Y APORTACIONES DE SEGURIDAD SOCIAL	
2.1	APORTACIONES PARA FONDOS DE VIVIENDA	
2.2	CUOTAS PARA EL SEGURO SOCIAL	
2.3	CUOTAS DE AHORRO PARA EL RETIRO	
2.4	OTRAS CUOTAS Y APORTACIONES PARA LA SEGURIDAD SOCIAL	
2.5	ACCESORIOS	
3	CONTRIBUCIONES DE MEJORAS	
3.1	CONTRIBUCIÓN DE MEJORAS POR OBRAS PÚBLICAS	
3.9	CONTRIBUCIONES DE MEJORAS NO COMPRENDIDAS EN LAS FRACCIONES DE LA LEY DE INGRESOS CAUSADAS EN EJERCICIOS FISCALES ANTERIORES PENDIENTES DE LIQUIDACIÓN O PAGO	
4	DERECHOS	331,621.12
4.1	DERECHOS POR EL USO, GOCE, APROVECHAMIENTO O EXPLOTACIÓN DE BIENES DE DOMINIO PÚBLICO	-
4.2	DERECHOS A LOS HIDROCARBUROS	-
4.3	DERECHOS POR PRESTACIÓN DE SERVICIOS	331,621.12
4.3-02	MANIFIESTOS DE PROPIEDAD	65,494.00
4.3-06	EXP. DE CERTIFICADOS DE PREDIAL	69.00
4.3-08	EXPEDICION DE AVALUOS PERECIALES	16,180.00
4.3-12	BUSQUEDA Y COTEJO DE DOCUMENTOS	168.00
4.3-21	CONSTANCIAS	115.00
4.3-23	PLANIFICACION, URBANIZACION Y PAV.	224,995.12
4.3-25	SERVICIO DE RASTRO	24,600.00
4.4	OTROS DERECHOS	-
4.5	ACCESORIOS	
4.9	DERECHOS NO COMPRENDIDOS EN LAS FRACCIONES DE LA LEY DE INGRESOS CAUSADAS EN EJERCICIOS FISCALES ANTERIORES PENDIENTES DE LIQUIDACIÓN O PAGO	
5	PRODUCTOS	12,464.55
5.1	PRODUCTOS DE TIPO CORRIENTE	
5.2	PRODUCTOS DE CAPITAL	
5.9	PRODUCTOS NO COMPRENDIDOS EN LAS FRACCIONES DE LA LEY DE INGRESOS CAUSADAS EN EJERCICIOS FISCALES ANTERIORES PENDIENTES DE LIQUIDACIÓN O PAGO	12,464.55
5.9-04	INT. RECIBIDO POR INVERSION FINANCIERA	12,464.55
6	APROVECHAMIENTOS	228,029.58
6.1	APROVECHAMIENTOS DE TIPO CORRIENTE	
6.2	APROVECHAMIENTOS DE CAPITAL	228,029.58
6.2-01	MULTAS POR AUTORIDADES MUNICIPALES	228,029.58
6.9	APROVECHAMIENTOS NO COMPRENDIDOS EN LAS FRACCIONES DE LA LEY DE INGRESOS CAUSADAS EN EJERCICIOS FISCALES ANTERIORES PENDIENTES DE LIQUIDACIÓN O PAGO	

“Bajo protesta de decir verdad declaramos que los Estados Financieros y sus notas, son razonablemente correctos y son responsabilidad del emisor”

MUNICIPIO DE HIDALGO, TAMAULIPAS
ADMINISTRACION 2021-2024
CLASIFICADOR POR RUBRO DE INGRESO POR CLASE (TERCER NIVEL)
AL 31 DE DICIEMBRE DE 2021

CRI	Concepto	Importe
7	INGRESOS POR VENTAS DE BIENES Y SERVICIOS	
7.1	INGRESOS POR VENTAS DE BIENES Y SERVICIOS DE ORGANISMOS DESCENTRALIZADOS	
7.2	INGRESOS DE OPERACIÓN DE ENTIDADES PARAESTATALES EMPRESARIALES	
7.3	INGRESOS POR VENTAS DE BIENES Y SERVICIOS PRODUCIDOS EN ESTABLECIMIENTOS DEL GOBIERNO CENTRAL	
8	PARTICIPACIONES Y APORTACIONES	77,800,791.94
8.1	PARTICIPACIONES	40,288,258.62
8.2	APORTACIONES	37,512,533.32
8.3	CONVENIOS	-
9	TRANSFERENCIAS, ASIGNACIONES, SUBSIDIOS Y OTRAS AYUDAS	
9.1	TRANSFERENCIAS INTERNAS Y ASIGNACIONES AL SECTOR PÚBLICO	-
9.1-01	REZAGO DEL IMPUESTO PREDIAL URBANO	
9.1-02	REZAGO DEL IMPUESTO PREDIAL RUSTICO	
9.2	TRANSFERENCIAS AL RESTO DEL SECTOR PÚBLICO	
9.3	SUBSIDIOS Y SUBVENCIONES	
9.4	AYUDAS SOCIALES	
9.5	PENSIONES Y JUBILACIONES	
9.6	TRANSFERENCIAS A FIDEICOMISOS, MANDATOS Y ANÁLOGOS	
0	INGRESOS DERIVADOS DE FINANCIAMIENTOS	
0.1	ENDEUDAMIENTO INTERNO	
0.2	ENDEUDAMIENTO EXTERNO	
	TOTAL	\$ 80,755,092.19

PRESIDENTE MUNICIPAL
 LIC. JUAN JOSÉ CONTRERAS CASTILLO

TESORERO MUNICIPAL
 C. ISRAEL LEOS URBINA

SINDICO MUNICIPAL
 CC. MA. DEL ROSARIO PACHECO GARCIA

CONTRALOR MUNICIPAL
 C. HUGO ALFREDO LEAL RENDON

7.II.2

TIPO, MONTO Y NATURALEZA DE LA CUENTA DE OTROS INGRESOS



MUNICIPIO DE HIDALGO, TAMAULIPAS
ADMINISTRACION 2021-2024
Otros Ingresos
AL 31 DE DICIEMBRE DE 2021



	RTIDA Y POL	FECHA	CONCEPTO	IMPORTE	
			SIN MOVIMIENTO		


 PRESIDENTE MUNICIPAL
 LIC. JUAN JOSE CONTRERAS CASTILLO


 TESORERO MUNICIPAL
 C. ISRAEL LEOS URBINA


 SINDICO MUNICIPAL
 C. MA. DEL ROSARIO PACHECO GARCIA


 CONTRALOR MUNICIPAL
 C. HUGO ALFREDO LEAL RENDON

7.II.3

**EXPLICAR AQUELLAS
CUENTAS DE GASTO QUE EN
LO INDIVIDUAL
REPRESENTAN EL 10% O
MAS DEL TOTAL DE LOS
GASTOS**



MUNICIPIO DE HIDALGO, TAMAULIPAS
ADMINISTRACION 2021-2024
Gastos y Otras Pérdidas
AL 31 DE DICIEMBRE DE 2021



PARTIDA	CONCEPTO	IMPORTE	PORCENTAJE	JUSTIFICACION
5111-1131	Sueldos base al personal permanente	\$18,376,743	22.66%	ASIGNACIONES DESTINADAS A CUBRIR LAS PERCEPCIONES CORRESPONDIENTES AL PERSONAL DE CARACTAER PERMANENTE
	TOTAL DE GASTO	81,100,053		

PRESIDENTE MUNICIPAL
LIC. JUAN JOSÉ CONTRERAS CASTILLO

TESORERO MUNICIPAL
C. ISRAEL LEOS URBINA

SINDICO MUNICIPAL
C. MA. DEL ROSARIO PACHECO GARCIA

CONTRALOR MUNICIPAL
C. HUGO ALFREDO LEAL RENDON

7.III.1-2

INFORMAR DE LAS MODIFICACIONES AL PATRIMONIO.



MUNICIPIO DE HIDALGO, TAMAULIPAS
ADMINISTRACION 2021-2024
Modificaciones a la Hacienda Pública / Patrimonio
DEL 01 DE ENERO AL 31 DE DICIEMBRE 2021



Fecha	Nº Póliza	Cuenta Contable	Nombre de la Cuenta	Debe	Haber	Saldo	Contracuenta	Concepto del Movimiento
01/06/2021	D00038	3220-2014	RESULTADO DEL EJERCICIO ANTERIOR 2014	\$299,224.69	-	299,224.69		CANCELACION DE ANTICIPO
30/09/2021	D00064	3220-2018	RESULTADO DE L EJERCICIO ANTERIOR 20218		0.52	299,224.17		COMPLEMENTO DEL ASIENTO DE APERTURA
30/09/2021	D00064	3220-2019	RESULTADO DE L EJERCICIO ANTERIOR 20219	\$125,000.00	-	424,224.17		COMPLEMENTO DEL ASIENTO DE APERTURA


PRESIDENTE MUNICIPAL
LIC. JUAN JOSE CONTRERAS CASTILLO


TESORERO MUNICIPAL
C. ISRAEL LEOS URBINA


SINDICO MUNICIPAL
C. MA. DEL ROSARIO PACHECO GARCIA


CONTRATOR MUNICIPAL
C. HUGO ALFREDO LEAL RENDON

"Bajo protesta de decir verdad declaramos que los Estados Financieros y sus notas, son razonablemente correctos y son responsabilidad del emisor"

7.IV.1

ANALISIS DE LOS SALDOSS INICIALES Y FINAL EN CUENTA DE LO EFECTIVO Y EQUIVALENTES



MUNICIPIO DE HIDALGO, TAMAULIPAS
ADMINISTRACION 2021-2024
Modificaciones a la Hacienda Pública / Patrimonio
DEL 01 DE ENERO AL 31 DE DICIEMBRE 2021



Cuenta		Concepto	2021	2020	Variación
1.1.1	Efectivo y Equivalentes				
1.1.1.1	Efectivo		-	-	-
1.1.1.2	Bancos/Tesorería		309,720.76	655,582.26	345,861.50
1.1.1.3	Bancos/Dependencias y Otros		309,720.76	655,582.26	345,861.50
1.1.1.4	Inversiones Temporales (Hasta 3 meses)		-	-	-
1.1.1.5	Fondos con Afectación Específica		-	-	-
1.1.1.6	Depósitos de Fondos de Terceros en Garantía y/o Administración		-	-	-
1.1.1.9	Otros Efectivos y Equivalentes		-	-	-
	Total de Efectivo y Equivalentes		309,720.76	655,582.26	345,861.50

PRESIDENTE MUNICIPAL

LIC. JUAN JOSE CONTRERAS CASTILLO

TESORERO MUNICIPAL

C. ISRAEL LEOS URBINA

SINDICO MUNICIPAL

C. MA. DEL ROSARIO PACHECO GARCIA

CONTRALOR MUNICIPAL

C. HUGO ALFREDO LEAL RENDON

“Bajo protesta de decir verdad declaramos que los Estados Financieros y sus notas, son razonablemente correctos y son responsabilidad del emisor”

7.IV.2

DETALLAR LAS ADQUISICIONES DE BIENES MUEBLES E INMUEBLES.



MUNICIPIO DE HIDALGO, TAMAULIPAS
ADMINISTRACION 2021-2024
ADQUISICIONES DE BIENES MUEBLES E INMUEBLES
DEL 01 ENERO AL 31 DE DICIEMBRE DEL 2021



Clave SI/ Catálogo de Bienes		Fecha de Adquisición	Descripción del Bien	Monto Original de Inversión
	5151	04/03/2021	MULTIFUNCIONAL EPSON L5190	8,399.99
	5151	16/03/2021	MULTIFUNCIONAL RICOH MP301	22,255.00
	5151	20/05/2021	MULTIFUNCIONAL HP M283FDW BLANCO	6,999.00
	5191	29/06/2021	PODADORA 140CC 21 CON BOLSA YM	9,185.00
			TOTAL	46,838.99

PRESIDENTE MUNICIPAL

LIC. JUAN JOSE CONTRERAS CASTILLO

TESORERO MUNICIPAL

C. ISRAEL LEOS URBINA

SÍNDICO MUNICIPAL

C. MA. DEL ROSARIO PACHECO GARCIA

CONTRALOR MUNICIPAL

C. HUGO ALFREDO LEAL RENDON

“Bajo protesta de decir verdad declaramos que los Estados Financieros y sus notas, son razonablemente correctos y son responsabilidad del emisor”



MUNICIPIO DE HIDALGO, TAMAULIPAS
ADMINISTRACION 2021-2024
ADQUISICIONES DE BIENES MUEBLES E INMUEBLES
DEL 01 ENERO AL 31 DE DICIEMBRE DEL 2021



Clave SI/ Catálogo de Bienes		Fecha de Adquisición	Descripción del Bien	Monto Original de Inversión
	5151	04/03/2021	MULTIFUNCIONAL EPSON L5190	8,399.99
	5151	16/03/2021	MULTIFUNCIONAL RICOH MP301	22,255.00
	5151	20/05/2021	MULTIFUNCIONAL HP M283FDW BLANCO	6,999.00
	5191	29/06/2021	PODADORA 140CC 21 CON BOLSA YM	9,185.00
			TOTAL	46,838.99

PRESIDENTE MUNICIPAL



 LIC. JUAN JOSE CONTRERAS CASTILLO

TESORERO MUNICIPAL



 C. ISRAEL LEOS URBINA

SINDICO MUNICIPAL



 C. MA. DEL ROSARIO PACHECO GARCIA

CONTRALOR MUNICIPAL



 C. HUGO ALFREDO LEAL RENDON

“Bajo protesta de decir verdad declaramos que los Estados Financieros y sus notas, son razonablemente correctos y son responsabilidad del emisor”

7.IV.3

CONCILIACION DE LOS FLUJOS DE EFECTIVO NETOS DE LAS ACTIVIDADES DE OPERACIÓN Y LA CUENTA DE AHORRO/ DESAHORRO ANTES DE RUBROS



**MUNICIPIO DE HIDALGO, TAMAULIPAS
ADMINISTRACION 2021-2024**



**Conciliación de los Flujos de Efectivo Netos de las Actividades de Operación y la cuenta de Ahorro/Desahorro
DEL 01 ENERO AL 31 DE DICIEMBRE DEL 2021**

Ahorro/Desahorro antes de Rubros Extraordinarios			344,960.54
(-) Movimientos de partidas (o rubros) que no afectan al efectivo			-
<i>Depreciación</i>		-	
<i>Amortización</i>		-	
<i>Incrementos en las Provisiones</i>			
(+) Movimientos de partidas (o rubros) que no afectan al efectivo			27,783,807.26
<i>Ganancia/Pérdida en Venta de Propiedad, Planta y Equipo</i>			
<i>Incremento en Cuentas por Cobrar</i>			
<i>Partidas Extraordinarias</i>		27,783,807.26	
Flujos Netos de Efectivo Por Actividades De Operación			27,438,846.72

PRESIDENTE MUNICIPAL

LIC. JUAN JOSE CONTRERAS CASTILLO

TESORERO MUNICIPAL

C. ISRAEL LEOS URBINA

SINDICO MUNICIPAL

C. MA. DEL ROSARIO PACHECO GARCIA

CONTRALOR MUNICIPAL

C. HUGO ALFREDO LEAL RENDON

7.V.1.

CONCILIACIÓN ENTRE LOS INGRESOS PRESUPUESTARIOS Y CONTABLES.

1. Ingresos Presupuestarios		80,755,092
2. Más ingresos contables no presupuestarios		0
Incremento por variación de inventarios	\$	
Disminución del exceso de estimaciones por pérdida o deterioro u obsolescencia	\$	
Disminución del exceso de provisiones	\$	
Otros ingresos y beneficios varios		0
Otros ingresos contables no presupuestarios	\$	
3. Menos ingresos presupuestarios no contables		\$
Productos de capital	\$	
Aprovechamientos de capital	\$	
Ingresos derivados de financiamientos	\$	
Otros Ingresos Presupuestarios no contables	\$	
4. Ingresos Contables (4 = 1 + 2 - 3)		80,755,092

PRESIDENTE MUNICIPAL

LIC. JUAN JOSE CONTRERAS CASTILLO

SINDICO MUNICIPAL

CC. MA. DEL ROSARIO PACHECO GARCIA

TESORERO MUNICIPAL

C. ISRAEL LEOS URBINA

CONTRALOR MUNICIPAL

C. HUGO ALFREDO LEAL RENDON

“Bajo protesta de decir verdad declaramos que los Estados Financieros y sus notas, son razonablemente correctos y son responsabilidad del emisor”

7.V.2.

CONCILIACIÓN ENTRE LOS EGRESOS PRESUPUESTARIOS Y LOS GASTOS CONTABLES.

CONCILIACION ENTRE LOS EGRESOS PRESUPUESTARIOS Y LOS GASTOS CONTABLES
CORRESPONDIENTE DEL 01 DE ENERO AL 31 DE DICIEMBRE DE 2021

1. Total de egresos (presupuestarios)		81,146,892
2. Menos egresos presupuestarios no contables		46,839
Mobiliario y equipo de administración	46,839	
Mobiliario y equipo educacional recreativo	0	
Equipo e instrumental médico de laboratorio	0	
Vehículos y equipo de transporte	0	
Equipo de defensa y seguridad		
Maquinaria, otros equipos y herramientas	0	
Activos biológicos		
Bienes inmuebles		
Activos intangibles		
Obra pública en bienes propios		
Acciones y participaciones de capital		
Compra de títulos y valores		
Inversiones en fideicomisos, mandatos y otros análogos		
Provisiones para contingencias y otras erogaciones especiales		
Amortización de la deuda pública		
Adeudos de ejercicios fiscales anteriores (ADEFAS)	0	
Otros Egresos Presupuestales No Contables		
3. Mas gastos contables no presupuestales		0
Estimaciones, depreciaciones, deterioros, obsolescencia y amortizaciones	0	
Provisiones		
Disminución de inventarios		
Aumento por insuficiencia de estimaciones por pérdida o deterioro u obsolescencia		
Aumento por insuficiencia de provisiones		
Otros Gastos		
Otros Gastos Contables No Presupuestales		
4. Total de Gasto Contable (4 = 1 - 2 + 3)		81,100,053

PRESIDENTE MUNICIPAL
LIC. JUAN JOSE CONTRERAS CASTILLO

SINDICO MUNICIPAL
CC. MA. DEL ROSARIO PACHECO GARCIA

TESORERO MUNICIPAL
C. ISRAEL LEOS URBINA

CONTRADOR MUNICIPAL
C. HUGO ALFREDO LEAL RENDON

“Bajo protesta de decir verdad declaramos que los Estados Financieros y sus notas, son razonablemente correctos y son responsabilidad del emisor”

7.GA.1

INTRODUCCIÓN

MUNICIPIO DE HIDALGO, TAMAULIPAS
ADMINISTRACION 2021-2024
Notas de Gestión Administrativa
1. Introducción

Hidalgo es un municipio del estado de Tamaulipas, México; La cabecera municipal es Villa Hidalgo, a 400 metros sobre el nivel del mar, comprende una extensión territorial del 2,142.43 Kilómetros cuadrados, que representa el 2.33% del territorio estatal. El municipio colinda al norte con el Municipio de Villagrán, al sur con el Municipio de Güemez, al este con los Municipios de San Carlos y Padilla y al oeste con el Estado de Nuevo León. En el censo nacional del año 2000, el municipio tenía 24,281 habitantes, en 179 localidades de las cuales las más importantes son: Villa Hidalgo, Guillermo Zúñiga, Oyama, Independencia, San José de Santa Engracia, Ejido Hidalgo, El Sauz, Cruz y Cruz, Cruz y Carmen, Estación Cruz, Estación Santa Engracia y El Tomaseño.

PRESIDENTE MUNICIPAL

 LIC. JUAN JOSE CONTRERAS CASTILLO

SINDICO MUNICIPAL

TESORERO MUNICIPAL

 C. ISRAEL LEOS URBINA

CONTRALOR MUNICIPAL

“Bajo protesta de decir verdad declaramos que los Estados Financieros y sus notas, son razonablemente correctos y son responsabilidad del emisor”

7.GA.2

PANORAMA ECONOMICO Y FINANCIERO



MUNICIPIO DE HIDALGO, TAMAULIPAS
 ADMINISTRACION 2021-2024
 Notas de Gestión Administrativa
 2. Panorama Económico y Financiero



Economina PRINCIPALMENTE POR LA AGRICULTURA Y LA GANADERIA QUE SON LAS FUENTES DEL MAYOR PORCENTAJE DEL PRODUCTO INTERNO BRUTO DEL MUNICIPIO

PRESIDENTE MUNICIPAL

LIC. JUAN JOSE CONTRERAS CASTILLO

SINDICO MUNICIPAL

ALFONSO GARCIA

TESORERO MUNICIPAL

C. ISRAEL LEOS URBINA

CONTRALOR MUNICIPAL

CONTRALOR MUNICIPAL

“Bajo protesta de decir verdad declaramos que los Estados Financieros y sus notas, son razonablemente correctos y son responsabilidad del emisor”

7.GA.3

AUTORIZACION E HISTORIA

MUNICIPIO DE HIDALGO, TAMAULIPAS
ADMINISTRACION 2021-2024
 Notas de Gestión Administrativa
 3. Autorización e Historia

Hidalgo es un municipio del estado de Tamaulipas, México; La cabecera municipal es Villa Hidalgo, a 400 metros sobre el nivel del mar, comprende una extensión territorial del 2,142.43 Kilómetros cuadrados, que representa el 2.33% del territorio estatal.

Hidalgo es un municipio de 23793 habitantes (12203 hombres y 11590 mujeres) situado en el Estado de Tamaulipas, con un ratio de fecundidad de 3.04 hijos por mujer. El 8.72% de la población proviene de fuera de el Estado de Tamaulipas.

En lo que respecta a la tenencia del suelo 118, 928 hectáreas pertenecen al régimen ejidal, distribuidos en 61 ejidos y 26,309 hectáreas son de pequeña propiedad. Monumentos a Pedro José Méndez y a Miguel Hidalgo, en la plaza principal.

PRESIDENTE MUNICIPAL

LIC. JUAN JOSE CONTRERAS CASTILLO

SINDICO MUNICIPAL

TESORERO MUNICIPAL

C. ISRAEL LEOS URBINA

CONTRALOR MUNICIPAL

7.GA.4

ORGANIZACIÓN Y OBJETO SOCIAL

A) ORGANIZACIÓN

1. PRESIDENCIA MUNICIPAL.

- 1.1. SECRETARÍA PARTICULAR.
2. SECRETARÍA DEL AYUNTAMIENTO.
3. TESORERÍA MUNICIPAL.
4. CONTRALORÍA MUNICIPAL.
5. OBRAS PUBLICAS
6. DESARROLLO ECONOMICO Y TURISMO
7. INSTITUTO DE LA MUJER

B) OBJETO SOCIAL

EL MUNICIPIO DE HIDALGO, TIENE EL OBEJETIVO DE ADMINISTRAR Y DIRIGIR DE MANERA EFICIENTE LOS RECURSOS, PARA EL BUEN FUNCIONAMIENTO Y CRECIMIENTO DE LOS SERVICIOS OTORGADOS POR EL MUNICIPIO A LA CIUDADANIA, ATRAVES E LA IMPLEMENTACION DE POLITICAS PUBLICAS PARA EL DESARROLLO ECONOMICO, SOCIAL, CULTURAL Y SUSTENTABLE.

PRESIDENTE MUNICIPAL

LIC. JUAN JOSE CONTRERAS CASTILLO

SINDICO MUNICIPAL

SR. RAFAEL RIVERA RIVERA

TESORERO MUNICIPAL

C. ISRAEL LEOS URBINA

CONTRALOR MUNICIPAL

SR. RAFAEL RIVERA RIVERA

7.GA.5

BASES DE PREPARACIÓN DE ESTADOS FINANCIEROS

Los estados financieros adjuntos han sido específicamente preparados conforme con la Ley de Contabilidad Gubernamental y la normatividad emitida por el Consejo Nacional de Armonización Contable "CONAC". Las cifras de la Cuenta Publica al 31 de Diciembre del 2021, se presentan en pesos mexicanos históricos.

De conformidad con los artículos 46 y 49 de la Ley de Contabilidad Gubernamental se acompañan las notas a los estados financieros contables teniendo presente los postulados de revelación suficiente e importancia relativa con la finalidad de que la información sea de mayor utilidad para los usuarios.


PRESIDENTE MUNICIPAL
LIC. JUAN JOSE CONTRERAS CASTILLO


TESORERO MUNICIPAL
C. ISRAEL LEOS URBINA


SINDICO MUNICIPAL


CONTRALOR MUNICIPAL

7.GA.6

POLITICAS DE CONTABILIDAD SIGNIFICATIVA

a, **Efectivo y equivalentes de efectivo.** Consiste principalmente en depósitos bancarios en cuenta de cheques e inversiones en valores a corto plazo de gran liquidez, fácilmente convertibles en efectivo y sujetos a riesgos poco significativos de cambios en valor. El efectivo se presenta a valor nominal.

b).- **Mobiliario y equipo.** Se registra al costo de adquisición y la depreciación se calculará considerando el costo del activo depreciable o amortizable menos su valor de desecho, entre los años correspondientes a su vida útil o su vida económica, registrándose en los gastos del periodo, con el objetivo de conocer el gasto patrimonial por el servicio que está dando el activo, lo cual redundara en una estimación adecuada de la utilidad en un ente público lucrativo o del costo de operación en un ente público con fines exclusivamente gubernamentales o sin fines de lucro y en una cuenta complementaria de activo como depreciación o amortización acumulada a efecto de determinar el valor neto o el monto por depreciar o amortizar restante.

Costo de adquisición de activo depreciable o amortizable (menos) valor de desecho
Vida útil


- 1) Costo de Adquisición: Es el monto pagado en efectivo o equivalentes por un activo al momento de adquirirlo.
- 2) Valor de desecho: Es la mejor estimación del valor que tendrá el activo en la fecha en la que dejara de ser útil para el ente público. Esta fecha es la del fin de su vida útil o la del fin de su vida económica y si no se puede determinar es igual a cero.
- 3) Vida útil de un activo: Es el periodo durante el que se espera utilizar el activo por parte del ente público.

c. **Impuesto a la Utilidad.** El municipio de HIDALGO no es sujeto al pago del impuesto sobre la renta, por lo tanto no se determina impuesto causado o diferido.

d).-**Reconocimiento de ingresos.** Los ingresos por predial se reconoce cuando se devengan y los ingresos por derechos, aportaciones estatales y federales se reconocen cuando se reciben en efectivo.

e).-**Reconocimiento de gastos.** Los gastos se reconocen cuando se devengan.

f).-**Patrimonio.** Las aportaciones recibidas en el periodo se presentan clasificadas en el patrimonio no restringido.


PRESIDENTE MUNICIPAL
LIC. JUAN JOSE CONTRERAS CASTILLO

SINDICO MUNICIPAL
CC. MA. DEL ROSARIO PACHECO GARCIA


TESORERO MUNICIPAL
C. ISRAELLEOS URBINA

CONTRALOR MUNICIPAL
C. HUGO ALFREDO LEAL RENDON

“Bajo protesta de decir verdad declaramos que los Estados Financieros y sus notas, son razonablemente correctos y son responsabilidad del emisor”

7.GA.7

POSICIÓN EN MONEDA EXTRANJERA Y PROTECCIÓN POR RIESGO CAMBIARIO



MUNICIPIO DE HIDALGO, TAMAULIPAS
ADMINISTRACION 2021-2024
Notas de Gestión Administrativa



7. Posición en Moneda Extranjera y Protección por Riesgo Cambiario

EL MUNICIPIO NO CUENTA CON INVERSION EN MONEDA EXTRANJERA		


 PRESIDENTE MUNICIPAL
 LIC. JUAN JOSE CONTRERAS CASTILLO


 TESORERO MUNICIPAL
 C. ISRAEL LEOS URBINA


 SINDICO MUNICIPAL


 CONTRALOR MUNICIPAL

“Bajo protesta de decir verdad declaramos que los Estados Financieros y sus notas, son razonablemente correctos y son responsabilidad del emisor”

7.GA.8.1

RERPORTE ANALITICO ACTIVO

7.GA.8.2

RERPORTE ANALITICO DE ACTIVO CAPITALIZABLE



MUNICIPIO DE HIDALGO, TAMAULIPAS
ADMINISTRACION 2021-2024
REPORTE ANALÍTICO DEL ACTIVO CAPITALIZABLE
DEL 01 DE ENERO AL 31 DE DICIEMBRE 2021



Cuenta Contable	Clave s/catálogo de bienes	Descripción del Activo	Fecha de Capitalización / Activación	Valor de Capitalización / Activación
El Municipio no cuenta con Activos Capitalizables				
				0.00

PRESIDENTE MUNICIPAL
LIC. JUAN JOSE CONTRERAS CASTILLO



TESORERO MUNICIPAL
C. ISRAEL LEOS URBINA



SINDICATO MUNICIPAL
C. MR. DEL ROSARIO PACHECO GARCIA



CONTRALOR MUNICIPAL
C. HUGO ALFREDO LEAL RENDON



7.GA.9

FIDEICOMISOS, MANDATOS Y ANÁLOGOS



MUNICIPIO DE HIDALGO, TAMAULIPAS
ADMINISTRACION 2021-2024
Notas de Gestión Administrativa
9. Fideicomisos, Mandatos y Análogos



		SIN MOVIMIENTO		

0.00

PRESIDENTE MUNICIPAL

LIC. JUAN JOSE CONTRERAS CASTILLO

TESORERO MUNICIPAL

C. ISRAEL LEOS URBINA

SINDICO MUNICIPAL

C. MA. DEL ROSARIO PACHECO GARCIA

CONTRALOR MUNICIPAL

C. HUGO ALFREDO LEAL RENDON

7.GA.10

REPORTE DE LA RECAUDACIÓN



MUNICIPIO DE HIDALGO, TAMAULIPAS
 ADMINISTRACION 2021-2024
 REPORTE DE RECAUDACION
 DEL 01 DE ENERO AL 31 DE DICIEMBRE 2021



Rubros de los Ingresos	ENERO	FEBRERO	MARZO	ABRIL	MAYO	JUNIO	JULIO	AGOSTO	SEPTIEMBRE	OCTUBRE	NOVIEMBRE	DICIEMBRE	TOTAL
Impuestos	494,035.00	456,842.00	243,001.00	137,445.00	182,397.00	93,828.00	203,860.00	0.00	145,840.00	64,252.00	70,417.00	280,268.00	2,382,185.00
Cuotas y Aportaciones de Seguridad Social													-
Contribuciones de Mejoras													-
Derechos	7,062.00	16,042.00	11,622.00	10,834.00	111,066.20	10,450.00	13,325.00	0.00	12,121.30	6,910.00	123,830.62	8,058.00	331,621.12
Productos	567.76	1,200.88	1,834.75	1,737.25	1,831.08	1,532.83	1,703.75	0.00	503.63	555.43	393.10	604.29	12,464.56
Aprovechamientos	149,837.58	0.00	0.00	78,192.00	0.00	0.00	0.00	0.00	0.00	0.00	0.00	0.00	228,029.58
Ingresos por Ventas de Bienes y Servicios													-
Participaciones y Aportaciones	6,837,245.29	7,386,184.15	8,298,658.98	6,789,587.61	9,107,076.23	7,168,610.67	10,805,297.37	0.00	6,818,354.61	6,662,623.04	3,854,770.96	4,092,403.05	77,800,791.94
Estatales													-
Federales													-
Transferencias, Asignaciones, Subsidios y Otras Ayudas													-
Estatales													-
Federales													-
Ingresos Derivados de Financiamientos													-
TOTAL	7,488,747.63	7,860,248.83	9,555,416.71	8,997,795.86	9,402,370.61	7,274,421.60	11,024,186.12	-	6,976,819.64	6,734,340.47	4,048,411.68	4,381,335.34	80,755,092.19


 PRESIDENTE MUNICIPAL
 LIC. JUAN JOSÉ CONTRERAS CASTILLO


 TESORERO MUNICIPAL
 LIC. ISRAEL LOS URBINA


 SINDICO MUNICIPAL
 LIC. MARÍA DEL SOCORRO PACHECO GARCÍA


 CONTRALOR MUNICIPAL
 LIC. HUGO ALFREDO LEAL RENDON

7.GA.11

INFROMACION SOBRE LA DEUDA Y EL REPORTE ANALITICO DE LA DEUDA



MUNICIPIO DE HIDALGO, TAMAULIPAS

ADMINISTRACION 2021-2024

Notas de Gestión Administrativa


11. Información sobre la Deuda y el Reporte Analítico de la Deuda



--	--	--	--	--	--

INFORMACION REFLEJADA EN EL FORMATO 07.I.12

0.00

PRESIDENTE MUNICIPAL

 LIC. JUAN JOSE CONTRERAS CASTILLO

TESORERO MUNICIPAL

 C. ISRAEL LEOS URBINA

SINDICO MUNICIPAL

 C. MA. DEL ROSARIO PACHECO GARCIA

CONTRALOR MUNICIPAL

 C. HUGO ALAREDO LEAL RENDON

7.GA.12


CALIFICACIONES OTORGADAS



MUNICIPIO DE HIDALGO, TAMAULIPAS
ADMINISTRACION 2021-2024
Notas de Gestión Administrativa
12. Calificaciones otorgadas



NO SE CUENTA CON CALIFICACION				

PRESIDENTE MUNICIPAL

LIC. JUAN JOSE CONTRERAS CASTILLO

TESORERO MUNICIPAL

C. ISRAEL LEOS URBINA

SINDICO MUNICIPAL

C. MA. DEL ROSARIO PACHECO GARCIA

CONTRADOR MUNICIPAL

C. HUGO ALFREDO LEAL RENDON

7.GA.13

PROCESO DE MEJORA



MUNICIPIO DE HIDALGO, TAMAULIPAS
ADMINISTRACION 2021-2024
Notas de Gestión Administrativa
13. Proceso de Mejora



--	--	--	--

LA PRESIDENCIA MUNICIPAL CON COORDINACION CON LAS DIFERETES ÁREAS ADMINSTRATIVAS HA IMPLEMENTADO CONTROLES MEDIANTE PROCESOS QUE SE ENCUENTRAN EN CONSTANTE REVISION, ASI COMO LA INTEGRACION DE MANUAES DE PROCEDIMIENTO ESTABLECIDOS EN ALGUNOS PROCESOS.

0.00

PRESIDENTE MUNICIPAL


 LIC. JUAN JOSE CONTRERAS CASTILLO

TESORERO MUNICIPAL

 C. ISRAEL LEOS URBINA

SINDICATO MUNICIPAL

 C. MA. DEL ROSARIO PACHECO GARCIA

CONTRALOR MUNICIPAL

 C. HUGO ALFREDO LEAL RENDON

7.GA.14

INFORMACIÓN POR SEGMENTOS




MUNICIPIO DE HIDALGO, TAMAULIPAS
ADMINISTRACION 2021-2024
Notas de Gestión Administrativa
14. Información por Segmentos



--	--	--	--

LA INFORMACION DE LAS ÁREAS ADMINISTRATIVAS PUEDEN SER CONSULTADAS EN LA PAGINA OFICIAL DEL MUNICIPIO. www.hidalgo.gob.mx

PRESIDENTE MUNICIPAL
LIC. JUAN JOSE CONTRERAS CASTILLO



TESORERO MUNICIPAL
C. ISRAEL LEOS URBINA



SINDICO MUNICIPAL
C. MA. DEL ROSARIO PACHECO GARCIA



CONTRALOR MUNICIPAL
C. HUGO ALFREDO LEAL RENDON



7.GA.15

EVENTOS POSTERIORES AL CIERRE



MUNICIPIO DE HIDALGO, TAMAULIPAS
ADMINISTRACION 2021-2024
Notas de Gestión Administrativa
15- EVENTOS POSTERIORES AL CIERRE



		SIN MOVIMIENTO		

PRESIDENTE MUNICIPAL
LIC. JUAN JOSE CONTRERAS CASTILLO

TESORERO MUNICIPAL
C. ISRAEL LEOS URBINA

SINDICO MUNICIPAL
C. MA. DEL ROSARIO PACHECO GARCIA

CONTRALOR MUNICIPAL
C. HUGO ALFREDO LEAL BENDON

7.GA.16

PARTES RELACIONADAS



MUNICIPIO DE HIDALGO, TAMAULIPAS
ADMINISTRACION 2021-2024
Notas de Gestión Administrativa
16. Partes Relacionadas



		SIN MOVIMIENTO		

PRESIDENTE MUNICIPAL

LIC. JUAN JOSE CONTRERAS CASTILLO

TESORERO MUNICIPAL

C. ISRAEL LEOS URBINA

SINDICO MUNICIPAL

C. MA. DEL ROSARIO PACHECO GARCIA

CONTRALOR MUNICIPAL

HUGO ALFREDO LEAL RENDON



GOBIERNO MUNICIPAL
HIDALGO
2021 — 2024

FORMATOS DE LEY DE DISCIPLINA FINANCIERA

HIDALGO, TAM.



Ley de Disciplina Financiera

- 1 Estado de Situación Financiera Detallado
- 2 Informe Analítico de la Deuda Pública y Otros Pasivos
- 3 Informe Analítico de Obligaciones Diferentes de Financiamientos
- 4 Balance Presupuestario
- 5 Estado Analítico de Ingresos Detallado
- 6 Estado Analítico del Ejercicio del Presupuesto de Egresos Detallado
- 7 a) Proyecciones de Ingresos
- 7 b) Proyecciones de Egresos
- 7 c) Resultados de Ingresos
- 7 d) Resultados de Egresos
- 8 Informe sobre Estudios Actuariales

01

ESTADO DE SITUACION FINANCIERA DETALLADO

Concepto (c)	AL 31 DE DICIEMBRE 2021	31 DE DICIEMBRE 2020	Concepto (c)	AL 31 DE DICIEMBRE 2021	31 DE DICIEMBRE 2020
ACTIVO			PASIVO		
Activo Circulante			Pasivo Circulante		
a. Efectivo y Equivalentes (a=a1+a2+a3+a4+a5+a6+a7)	309,721	655,582	a. Cuentas por Pagar a Corto Plazo (a=a1+a2+a3+a4+a5+a6+a7+a8+a9)	1,894,141	1,940,474
a1) Efectivo			a1) Servicios Personales por Pagar a Corto Plazo	10,422	-
a2) Bancos/Tesorería	309,721	655,582	a2) Proveedores por Pagar a Corto Plazo	0	-
a3) Bancos/Dependencias y Otros	0	-	a3) Contratistas por Obras Públicas por Pagar a Corto Plazo	0	-
a4) Inversiones Temporales (Hasta 3 meses)	0	-	a4) Participaciones y Aportaciones por Pagar a Corto Plazo	-	-
a5) Fondos con Afectación Específica	0	-	a5) Transferencias Otorgadas por Pagar a Corto Plazo	-	-
a6) Depósitos de Fondos de Terceros en Garantía y/o Administración			a6) Intereses, Comisiones y Otros Gastos de la Deuda Pública por Pagar a Corto Plazo	-	-
a7) Otros Efectivos y Equivalentes			a7) Retenciones y Contribuciones por Pagar a Corto Plazo	1,456,814	1,453,839
b. Derechos a Recibir Efectivo o Equivalentes (b=b1+b2+b3+b4+b5+b6+b7)	1,470,175	1,514,218	a8) Devoluciones de la Ley de Ingresos por Pagar a Corto Plazo	0	-
b1) Inversiones Financieras de Corto Plazo	0	0	a9) Otras Cuentas por Pagar a Corto Plazo	426,905	486,635
b2) Cuentas por Cobrar a Corto Plazo	0	1,514,218	b. Documentos por Pagar a Corto Plazo (b=b1+b2+b3)	10,658	37,571
b3) Deudores Diversos por Cobrar a Corto Plazo	261,348	-	b1) Documentos Comerciales por Pagar a Corto Plazo	-	-
b4) Ingresos por Recuperar a Corto Plazo	-	-	b2) Documentos con Contratistas por Obras Públicas por Pagar a Corto Plazo	-	-
b5) Deudores por Anticipos de la Tesorería a Corto Plazo	-	-	b3) Otros Documentos por Pagar a Corto Plazo	10,658	37,571
b6) Préstamos Otorgados a Corto Plazo	-	-	c. Porción a Corto Plazo de la Deuda Pública a Largo Plazo (c=c1+c2)	-	-
b7) Otros Derechos a Recibir Efectivo o Equivalentes a Corto Plazo	1,208,826	-	c1) Porción a Corto Plazo de la Deuda Pública	-	-
c. Derechos a Recibir Bienes o Servicios (c=c1+c2+c3+c4+c5)	-	299,225	c2) Porción a Corto Plazo de Arrendamiento Financiero	-	-
c1) Anticipo a Proveedores por Adquisición de Bienes y Prestación de Servicios a Corto Plazo	0	-	d. Títulos y Valores a Corto Plazo	-	-
c2) Anticipo a Proveedores por Adquisición de Bienes Inmuebles y Muebles a Corto Plazo	0	-	e. Pasivos Diferidos a Corto Plazo (e=e1+e2+e3)	-	-
c3) Anticipo a Proveedores por Adquisición de Bienes Intangibles a Corto Plazo	0	-	e1) Ingresos Cobrados por Adelantado a Corto Plazo	-	-
c4) Anticipo a Contratistas por Obras Públicas a Corto Plazo	0	299,225	e2) Intereses Cobrados por Adelantado a Corto Plazo	-	-
c5) Otros Derechos a Recibir Bienes o Servicios a Corto Plazo	0	-	e3) Otros Pasivos Diferidos a Corto Plazo	-	-
d. Inventarios (d=d1+d2+d3+d4+d5)	-	-	f. Fondos y Bienes de Terceros en Garantía y/o Administración a Corto Plazo (f=f1+f2+f3+f4+f5+f6)	-	-
d1) Inventario de Mercancías para Venta	-	-	f1) Fondos en Garantía a Corto Plazo	-	-
d2) Inventario de Mercancías Terminadas	-	-	f2) Fondos en Administración a Corto Plazo	-	-
d3) Inventario de Mercancías en Proceso de Elaboración	-	-	f3) Fondos Contingentes a Corto Plazo	-	-
d4) Inventario de Materias Primas, Materiales y Suministros para Producción	-	-	f4) Fondos de Fideicomisos, Mandatos y Contratos Análogos a Corto Plazo	-	-
d5) Bienes en Tránsito	-	-	f5) Otros Fondos de Terceros en Garantía y/o Administración a Corto Plazo	-	-
e. Almacenes	-	-	f6) Valores y Bienes en Garantía a Corto Plazo	-	-
f. Estimación por Pérdida o Deterioro de Activos Circulantes (f=f1+f2)	-	-	g. Provisiones a Corto Plazo (g=g1+g2+g3)	-	-
f1) Estimaciones para Cuentas Incobrables por Derechos a Recibir Efectivo o Equivalentes	-	-	g1) Provisión para Demandas y Juicios a Corto Plazo	-	-
f2) Estimación por Deterioro de Inventarios	-	-	g2) Provisión para Contingencias a Corto Plazo	-	-
g. Otros Activos Circulantes (g=g1+g2+g3+g4)	-	-	g3) Otras Provisiones a Corto Plazo	-	-
g1) Valores en Garantía	-	-	h. Otros Pasivos a Corto Plazo (h=h1+h2+h3)	-	-
g2) Bienes en Garantía (excluye depósitos de fondos)	-	-	h1) Ingresos por Clasificar	-	-
g3) Bienes Derivados de Embargos, Decomisos, Aseguramientos y Dación en Pago	-	-	h2) Recaudación por Participar	-	-
g4) Adquisición con Fondos de Terceros	-	-	h3) Otros Pasivos Circulantes	-	-
IA. Total de Activos Circulantes (IA = a + b + c + d + e + f + g)	1,779,896	2,469,023	IIA. Total de Pasivos Circulantes (IIA = a + b + c + d + e + f + g + h)	1,904,799	1,902,903
Activo No Circulante			Pasivo No Circulante		
a. Inversiones Financieras a Largo Plazo	0	0	a. Cuentas por Pagar a Largo Plazo	-	-
b. Derechos a Recibir Efectivo o Equivalentes a Largo Plazo	0	0	b. Documentos por Pagar a Largo Plazo	-	-
c. Bienes inmuebles, infraestructura y Construcciones en Proceso	97,083,466	97,208,466	c. Deuda Pública a Largo Plazo	-	-
d. Bienes Muebles	3,952,936	3,906,097	d. Pasivos Diferidos a Largo Plazo	-	-
e. Activos Intangibles	13,111	13,111	e. Fondos y Bienes de Terceros en Garantía y/o en Administración a Largo Plazo	-	-

Concepto (c)	AL 31 DE DICIEMBRE 2021	31 DE DICIEMBRE 2020	Concepto (c)	AL 31 DE DICIEMBRE 2021	31 DE DICIEMBRE 2020
f. Depreciación, Deterioro y Amortización Acumulada de Bienes	0	0	f. Provisiones a Largo Plazo		
g. Activos Diferidos	0	0			
h. Estimación por Pérdida o Deterioro de Activos no Circulantes	0	0	IIB. Total de Pasivos No Circulantes (IIB = a + b + c + d + e + f)	0	-
i. Otros Activos no Circulantes	0	0			
IB. Total de Activos No Circulantes (IB = a + b + c + d + e + f + g + h + i)	101,049,513	101,127,674	II. Total del Pasivo (II = IIA + IIB)	1,904,799	1,902,903
I. Total del Activo (I = IA + IB)	102,829,409	103,596,698	HACIENDA PÚBLICA/PATRIMONIO		
			IIIA. Hacienda Pública/Patrimonio Contribuido (IIIA = a + b + c)	0	-
			a. Aportaciones		
			b. Donaciones de Capital		
			c. Actualización de la Hacienda Pública/Patrimonio		
			IIIB. Hacienda Pública/Patrimonio Generado (IIIB = a + b + c + d + e)	100,924,610	101,693,794
			a. Resultados del Ejercicio (Ahorro/ Desahorro)	-344,961	1,485,569
			b. Resultados de Ejercicios Anteriores	101,269,570	103,179,363
			c. Revalúos		
			d. Reservas		
			e. Rectificaciones de Resultados de Ejercicios Anteriores		
			IIIC. Exceso o Insuficiencia en la Actualización de la Hacienda Pública/Patrimonio (IIIC=a+b)	-	-
			a. Resultado por Posición Monetaria		
			b. Resultado por Tenencia de Activos no Monetarios		
			III. Total Hacienda Pública/Patrimonio (III = IIIA + IIIB + IIIC)	100,924,610	101,693,794
			IV. Total del Pasivo y Hacienda Pública/Patrimonio (IV = II + III)	102,829,409	103,596,698

PRESIDENTE MUNICIPAL

LIC. JUAN JOSÉ CONTRERAS CASTILLO

TESORERO MUNICIPAL

C. ISRAEL LEÓN URBINA

SINDICO MUNICIPAL

C. MA. DEL ROSARIO PACHECO GARCÍA

CONTRALOR MUNICIPAL

C. HUGO ALFREDO LEAL RENDÓN



¹ Se refiere a cualquier Financiamiento sin fuente o garantía de pago definida que sea asumida de manera solidaria o subsidiaria por las Entidades Federativas con sus Municipios, organismos descentralizados y empresas de participación estatal mayoritaria y fideicomisos, locales o municipales, y por los Municipios con sus respectivos organismos descentralizados y empresas de participación municipal mayoritaria.

² Se refiere al valor del Bono Cupón Cero que respalda el pago de los créditos asociados al mismo (Activo).

02

INFORME ANALITICO DE LA DEUDA PUBLICA Y OTROS PASIVOS

Denominación de la Deuda Pública y Otros Pasivos (c)	Saldo al 31 de diciembre de 2020 (d)	Disposiciones del Periodo (e)	Amortizaciones del Periodo (f)	Revaluaciones, Reclasificaciones y Otros Ajustes (g)	Saldo Final del Periodo (h) h=d+e-f+g	Pago de Intereses del Periodo (i)	Pago de Comisiones y demás costos asociados durante el Periodo (j)
1. Deuda Pública (1=A+B)	-	-	-	-	-	-	-
A. Corto Plazo (A=a1+a2+a3)	-	-	-	-	-	-	-
a1) Instituciones de Crédito	-	-	-	-	-	-	-
a2) Títulos y Valores	-	-	-	-	-	-	-
a3) Arrendamientos Financieros	-	-	-	-	-	-	-
B. Largo Plazo (B=b1+b2+b3)	-	-	-	-	-	-	-
b1) Instituciones de Crédito	-	-	-	-	-	-	-
b2) Títulos y Valores	-	-	-	-	-	-	-
b3) Arrendamientos Financieros	-	-	-	-	-	-	-
2. Otros Pasivos	1,902,903	-	1,896.09	-	1,904,799.14	-	-
3. Total de la Deuda Pública y Otros Pasivos (3=1+2)	1,902,903.05	-	1,896.09	-	1,904,799.14	-	-
4. Deuda Contingente¹ (Informativo)	-	-	-	-	-	-	-
A. Deuda Contingente 1	-	-	-	-	-	-	-
B. Deuda Contingente 2	-	-	-	-	-	-	-
C. Deuda Contingente XX	-	-	-	-	-	-	-
5. Valor de Instrumentos Bono Cupón Cero² (Informativo)	-	-	-	-	-	-	-
A. Instrumento Bono Cupón Cero 1	-	-	-	-	-	-	-
B. Instrumento Bono Cupón Cero 2	-	-	-	-	-	-	-
C. Instrumento Bono Cupón Cero XX	-	-	-	-	-	-	-
Obligaciones a Corto Plazo (k)	Monto Contratado (l)	Plazo Pactado (m)	Tasa de Interés (n)	Comisiones y Costos Relacionados (o)	Tasa Efectiva (p)		
6. Obligaciones a Corto Plazo (Informativo)	-						
A. Crédito 1							
B. Crédito 2							
C. Crédito XX							

PRESIDENTE MUNICIPAL

TESORERO MUNICIPAL

SINDICO MUNICIPAL

CONTRALOR MUNICIPAL

LIC. JUAN JOSE CONTRERAS CASTILLO

C. ISRAEL LEÓS URBINA

C. MA. DEL ROSARIO PACHECO GARCIA

C. HUGO ALFREDO LEANERENDON



03

**INFORME ANALITICO DE
OBLIGACIONES DIFERENTES DE
FINANCIAMIENTO**

Denominación de las Obligaciones Diferentes de Financiamiento (c)	Fecha del Contrato (d)	Fecha de inicio de operación del proyecto (e)	Fecha de vencimiento (f)	Monto de la inversión pactado (g)	Plazo pactado (h)	Monto promedio mensual del pago de la contraprestación (i)	Monto promedio mensual del pago de la contraprestación correspondiente al pago de inversión (j)	Monto pagado de la inversión al 31 DE Diciembre de 2021 (k)	Monto pagado de la inversión actualizado al 31 DE Diciembre de 2021 (l)	Saldo pendiente por pagar de la inversión al 31 DE Diciembre de 2021 (m = g - l)
SIN MOVIMIENTO										
A. Asociaciones Público Privadas (APP's) (A=a+b+c+d) a) APP 1 b) APP 2 c) APP 3 d) APP XX										
B. Otros Instrumentos (B=a+b+c+d) a) Otro Instrumento 1 b) Otro Instrumento 2 c) Otro Instrumento 3 d) Otro Instrumento XX										
C. Total de Obligaciones Diferentes de Financiamiento (C=A+B)										

PRESIDENTE MUNICIPAL
 LIC. JUAN JOSÉ CONTRERAS CASTILLO

TESORERO MUNICIPAL
 C. ISRAEL LOS URBINA

SINDICO MUNICIPAL
 MA. DEL ROSARIO PACHECO GARCIA

CONTRALOR MUNICIPAL
 C. HUGO ALFREDO LEAL RENDON

04

BALANCE PRESUPUESTAL

Concepto (c)	Estimado/ Aprobado (d)	Devengado	Recaudado/ Pagado
A. Ingresos Totales (A = A1+A2+A3)	93,083,640	77,800,792	77,800,792
A1. Ingresos de Libre Disposición	55,571,655	40,288,807	40,288,807
A2. Transferencias Federales Etiquetadas	37,511,985	37,511,985	37,511,985
A3. Financiamiento Neto	0	0	0
B. Egresos Presupuestarios1 (B = B1+B2)	93,083,640	81,146,892	81,146,892
B1. Gasto No Etiquetado (sin incluir Amortización de la Deuda Pública)	55,555,654	44,244,052	44,926,713
B2. Gasto Etiquetado (sin incluir Amortización de la Deuda Pública)	37,527,986	36,902,840	36,220,179
C. Remanentes del Ejercicio Anterior (C = C1 + C2)	-	-	-
C1. Remanentes de Ingresos de Libre Disposición aplicados en el periodo	-	-	-
C2. Remanentes de Transferencias Federales Etiquetadas aplicados en el periodo	-	-	-
I. Balance Presupuestario (I = A – B + C)	-	3,346,100	3,346,100
II. Balance Presupuestario sin Financiamiento Neto (II = I - A3)	-	3,346,100	3,346,100
III. Balance Presupuestario sin Financiamiento Neto y sin Remanentes del Ejercicio Anterior	-	3,346,100	3,346,100

Concepto	Aprobado	Devengado	Pagado
E. Intereses, Comisiones y Gastos de la Deuda (E = E1+E2)	-	-	-
E1. Intereses, Comisiones y Gastos de la Deuda con Gasto No Etiquetado			
E2. Intereses, Comisiones y Gastos de la Deuda con Gasto Etiquetado			
IV. Balance Primario (IV = III + E)	-	3,346,100	3,346,100

Concepto	Estimado/ Aprobado	Devengado	Recaudado/ Pagado
F. Financiamiento (F = F1 + F2)	-	-	-
F1. Financiamiento con Fuente de Pago de Ingresos de Libre Disposición			
F2. Financiamiento con Fuente de Pago de Transferencias Federales Etiquetadas			
G. Amortización de la Deuda (G = G1 + G2)	-	-	-
G1. Amortización de la Deuda Pública con Gasto No Etiquetado	0	0	0
G2. Amortización de la Deuda Pública con Gasto Etiquetado	0	0	0
A3. Financiamiento Neto (A3 = F – G)	-	-	-


Concepto (c)	Estimado/ Aprobado (d)	Devengado	Recaudado/ Pagado
Concepto	Estimado/ Aprobado	Devengado	Recaudado/ Pagado
A1. Ingresos de Libre Disposición	55,571,655	40,288,807	40,288,807
A3.1 Financiamiento Neto con Fuente de Pago de Ingresos de Libre Disposición (A3.1)	-	-	-
F1. Financiamiento con Fuente de Pago de Ingresos de Libre Disposición	-	-	-
G1. Amortización de la Deuda Pública con Gasto No Etiquetado	-	-	-
B1. Gasto No Etiquetado (sin incluir Amortización de la Deuda Pública)	55,555,654	44,244,052	44,926,713
C1. Remanentes de Ingresos de Libre Disposición aplicados en el periodo			
V. Balance Presupuestario de Recursos Disponibles (V = A1 + A3.1 – B 1 + C1)	16,001	3,955,245	4,637,906
VI. Balance Presupuestario de Recursos Disponibles sin Financiamiento Neto (VI = V -	16,001	3,955,245	4,637,906

Concepto	Estimado/ Aprobado	Devengado	Recaudado/ Pagado
A2. Transferencias Federales Etiquetadas	37,511,985	37,511,985	37,511,985
A3.2 Financiamiento Neto con Fuente de Pago de Transferencias Federales Etiquetadas	-	-	-
F2. Financiamiento con Fuente de Pago de Transferencias Federales Etiquetadas	0	0	0
G2. Amortización de la Deuda Pública con Gasto Etiquetado	0	0	0
B2. Gasto Etiquetado (sin incluir Amortización de la Deuda Pública)	37,527,986	36,902,840	36,220,179
C2. Remanentes de Transferencias Federales Etiquetadas aplicados en el periodo			
VII. Balance Presupuestario de Recursos Etiquetados (VII = A2 + A3.2 – B2 + C2)	16,001	609,145	1,291,806
VIII. Balance Presupuestario de Recursos Etiquetados sin Financiamiento Neto (VIII =	16,001	609,145	1,291,806


PRESIDENTE MUNICIPAL
LIC. JUAN JOSE CONTRERAS CASTILLO


TESORERO MUNICIPAL
C. ISRAEL LEOS URBINA


SINDICO MUNICIPAL
C. MA. DEL ROSARIO PACHECO GARCIA



CONTRALOR MUNICIPAL
HUGO ALFREDO LEAL RENDON

05

ESTADO ANALAITICO DE INGRESO DETEALLADO

Concepto (c)	Ingreso					Diferencia (e)
	Estimado (d)	Ampliaciones/ (Reducciones)	Modificado	Devengado	Recaudado	
Ingresos de Libre Disposición						
A. Impuestos	2,490,000	756,842	3,246,842	2,382,185	2,382,185	864,657
B. Cuotas y Aportaciones de Seguridad Social			0			0
C. Contribuciones de Mejoras			0			0
D. Derechos	129,000	249,837	378,837	331,621	331,621	47,216
E. Productos	24,000	1,167	25,167	12,465	12,465	12,703
F. Aprovechamientos	10,000	228,030	238,030	228,030	228,030	10,000
G. Ingresos por Ventas de Bienes y Servicios						0
H. Participaciones	52,918,655	850,000	53,768,655	40,288,807	40,288,807	-12,629,848
(H=h1+h2+h3+h4+h5+h6+h7+h8+h9+h10+h11)						0
h1) Fondo General de Participaciones	52,918,655	850,000	53,768,655	40,288,807	40,288,807	13,479,848
h2) Fondo de Fomento Municipal						
h3) Fondo de Fiscalización y Recaudación						
h4) Fondo de Compensación						
h5) Fondo de Extracción de Hidrocarburos						
h6) Impuesto Especial Sobre Producción y Servicios						
h7) 0.136% de la Recaudación Federal Participable						
h8) 3.17% Sobre Extracción de Petróleo						
h9) Gasolinas y Diésel						
h10) Fondo del Impuesto Sobre la Renta						
h11) Fondo de Estabilización de los Ingresos de las Entidades Federativas						
I. Incentivos Derivados de la Colaboración Fiscal (I=i1+i2+i3+i4+i5)	0	0	0	0	0	0
i1) Tenencia o Uso de Vehículos						0
i2) Fondo de Compensación ISAN						0
i3) Impuesto Sobre Automóviles Nuevos						0
i4) Fondo de Compensación de Repecos-Intermedios						0
i5) Otros Incentivos Económicos						0
J. Transferencias						0
K. Convenios	0	0	0	0	0	0
k1) Otros Convenios y Subsidios						0
L. Otros Ingresos de Libre Disposición (L=l1+l2)	0	0	0	0	0	0
l1) Participaciones en Ingresos Locales						0
l2) Otros Ingresos de Libre Disposición						0
I. Total de Ingresos de Libre Disposición	55,571,655	2,085,876	57,657,531	43,243,107	43,243,107	-12,328,548
(I=A+B+C+D+E+F+G+H+I+J+K+L)						
Ingresos Excedentes de Ingresos de Libre Disposición						
Transferencias Federales Etiquetadas						
A. Aportaciones (A=a1+a2+a3+a4+a5+a6+a7+a8)	37,511,985	0	37,511,985	37,511,985	37,511,985	0
a1) Fondo de Aportaciones para la Nómina Educativa y Gasto Operativo						0

Concepto (c)	Ingreso					Diferencia (e)
	Estimado (d)	Ampliaciones/ (Reducciones)	Modificado	Devengado	Recaudado	
a2) Fondo de Aportaciones para los Servicios de Salud						0
a3) Fondo de Aportaciones para la Infraestructura Social	25,535,193	0	25,535,193	25,535,193	25,535,193	0
a4) Fondo de Aportaciones para el Fortalecimiento de los Municipios y de las Demarcaciones Territoriales del Distrito Federal	11,976,792	0	11,976,792	11,976,792	11,976,792	0
a5) Fondo de Aportaciones Múltiples						0
a6) Fondo de Aportaciones para la Educación Tecnológica y de Adultos						0
a7) Fondo de Aportaciones para la Seguridad Pública de los Estados y del Distrito Federal						0
a8) Fondo de Aportaciones para el Fortalecimiento de las Entidades Federativas	0	0	0	0	0	0
B. Convenios (B=b1+b2+b3+b4)	0	0	0	0	0	0
b1) Convenios de Protección Social en Salud						0
b2) Convenios de Descentralización						0
b3) Convenios de Reasignación	0	0	0	0	0	0
b4) Otros Convenios y Subsidios						0
C. Fondos Distintos de Aportaciones (C=c1+c2)	0	0	0	0	0	0
c1) Fondo para Entidades Federativas y Municipios Productores de Hidrocarburos	0	0	0	0	0	0
c2) Fondo Minero						0
D. Transferencias, Subsidios y Subvenciones, y Pensiones y Jubilaciones						0
E. Otras Transferencias Federales Etiquetadas	0	0	0	0	0	0
II. Total de Transferencias Federales Etiquetadas (II = A + B + C + D + E)	37,511,985	0	37,511,985	37,511,985	37,511,985	0
III. Ingresos Derivados de Financiamientos (III = A)	0	0	0	0	0	0
A. Ingresos Derivados de Financiamientos						0
IV. Total de Ingresos (IV = I + II + III)	93,083,640	2,085,876	95,169,516	80,755,092	80,755,092	-12,328,548
Datos Informativos						
1. Ingresos Derivados de Financiamientos con Fuente de Pago de Ingresos de Libre Disposición						0
2. Ingresos Derivados de Financiamientos con Fuente de Pago de Transferencias Federales Etiquetadas						0
3. Ingresos Derivados de Financiamientos (3 = 1 + 2)	0	0	0	0	0	0


 PRESIDENTE MUNICIPAL
 LIC. JUAN JOSÉ CONTRERAS CASTILLO


 TESORERO MUNICIPAL
 C. ISRAEL LEOS URBINA


 SINDICO MUNICIPAL
 C. MA. DEL ROSARIO PACHECO GARCIA


 CONTRALOR MUNICIPAL
 C. HUGO ALFREDO GAL RENDON

06

**ESTADO ANALAITICO DEL
PRESUPUESTO DE EGRESOS
DETALLADO**

Concepto (c)	Egresos					Subejercicio (e)
	Aprobado (d)	Ampliaciones/ (Reducciones)	Modificado	Devengado	Pagado	
I. Gasto No Etiquetado (I=A+B+C+D+E+F+G+H+I)	67,548,495	200,000	67,748,495	55,611,747	55,611,747	12,136,748
A. Servicios Personales (A=a1+a2+a3+a4+a5+a6+a7)	22,460,000	-325,000	22,135,000	20,304,371	20,304,371	1,830,629
a1) Remuneraciones al Personal de Carácter Permanente	20,000,000	-385,000	19,615,000	18,376,743	18,376,743	1,238,257
a2) Remuneraciones al Personal de Carácter Transitorio	150,000	60,000	210,000	158,800	158,800	51,200
a3) Remuneraciones Adicionales y Especiales	1,710,000	0	1,710,000	1,618,828	1,618,828	91,172
a4) Seguridad Social	0	0	0	0	0	0
a5) Otras Prestaciones Sociales y Económicas	300,000	0	300,000	150,000	150,000	150,000
a6) Previsiones	0	0	0	0	0	0
a7) Pago de Estímulos a Servidores Públicos	300,000	0	300,000	0	0	300,000
B. Materiales y Suministros (B=b1+b2+b3+b4+b5+b6+b7+b8+b9)	13,103,000	847,947	13,950,947	11,038,947	11,038,947	2,912,000
b1) Materiales de Administración, Emisión de Documentos y Artículos	1,213,000	44,566	1,257,566	1,030,783	1,030,783	226,783
b2) Alimentos y Utensilios	1,680,000	-178,179	1,501,821	1,194,544	1,194,544	307,276
b3) Materias Primas y Materiales de Producción y Comercialización	0	0	0	0	0	0
b4) Materiales y Artículos de Construcción y de Reparación	3,125,000	1,395,422	4,520,422	3,638,288	3,638,288	882,134
b5) Productos Químicos, Farmacéuticos y de Laboratorio	120,000	-100,000	20,000	10,532	10,532	9,468
b6) Combustibles, Lubricantes y Aditivos	6,540,000	-293,861	6,246,139	4,931,238	4,931,238	1,314,901
b7) Vestuario, Blancos, Prendas de Protección y Artículos Deportivos	100,000	-20,000	80,000	0	0	80,000
b8) Materiales y Suministros Para Seguridad	0	0	0	0	0	0
b9) Herramientas, Refacciones y Accesorios Menores	325,000	0	325,000	233,561	233,561	91,439
C. Servicios Generales (C=c1+c2+c3+c4+c5+c6+c7+c8+c9)	17,610,360	89,705	17,700,065	13,667,622	13,667,622	4,032,443
c1) Servicios Básicos	7,583,000	297,388	7,880,388	7,000,054	7,000,054	880,333
c2) Servicios de Arrendamiento	3,050,000	850,000	3,900,000	2,838,738	2,838,738	1,061,262
c3) Servicios Profesionales, Científicos, Técnicos y Otros Servicios	2,417,324	-1,396,255	1,021,070	641,328	641,328	379,742
c4) Servicios Financieros, Bancarios y Comerciales	246,000	-15,000	231,000	34,967	34,967	196,033
c5) Servicios de Instalación, Reparación, Mantenimiento y Conservación	2,139,036	401,654	2,540,690	2,360,593	2,360,593	180,097
c6) Servicios de Comunicación Social y Publicidad	400,000	0	400,000	189,360	189,360	210,640
c7) Servicios de Traslado y Viáticos	65,000	0	65,000	9,932	9,932	55,068
c8) Servicios Oficiales	1,120,000	-50,000	1,070,000	252,768	252,768	817,232
c9) Otros Servicios Generales	590,000	1,917	591,917	339,880	339,880	252,037
Transferencias, Asignaciones, Subsidios y Otras Ayudas	9,430,000	42,349	9,472,349	8,305,306	8,305,306	1,167,042
d1) Transferencias Internas y Asignaciones al Sector Público	0	0	0	57,312	57,312	-57,312
d2) Transferencias al Resto del Sector Público	0	0	0	0	0	0
d3) Subsidios y Subvenciones	0	0	0	0	0	0
d4) Ayudas Sociales	8,780,000	42,349	8,822,349	7,759,353	7,759,353	1,062,996
d5) Pensiones y Jubilaciones	650,000	0	650,000	488,642	488,642	161,358
d6) Transferencias a Fideicomisos, Mandatos y Otros Análogos	0	0	0	0	0	0
d7) Transferencias a la Seguridad Social	0	0	0	0	0	0
d8) Donativos	0	0	0	0	0	0
d9) Transferencias al Exterior	0	0	0	0	0	0
E. Bienes Muebles, Inmuebles e Intangibles	750,000	-455,000	295,000	46,839	46,839	248,161
e1) Mobiliario y Equipo de Administración	150,000	10,000	160,000	46,839	46,839	113,161
e2) Mobiliario y Equipo Educativo y Recreativo	0	0	0	0	0	0
e3) Equipo e Instrumental Médico y de Laboratorio	0	0	0	0	0	0
e4) Vehículos y Equipo de Transporte	600,000	-465,000	135,000	0	0	135,000
e5) Equipo de Defensa y Seguridad	0	0	0	0	0	0
e6) Maquinaria, Otros Equipos y Herramientas	0	0	0	0	0	0
e7) Activos Biológicos	0	0	0	0	0	0
e8) Bienes Inmuebles	0	0	0	0	0	0
e9) Activos Intangibles	0	0	0	0	0	0
F. Inversión Pública (F=f1+f2+f3)	4,195,135	0	4,195,135	2,248,662	2,248,662	1,946,472
f1) Obra Pública en Bienes de Dominio Público	4,195,135	0	4,195,135	2,248,662	2,248,662	1,946,472
f2) Obra Pública en Bienes Propios	0	0	0	0	0	0
f3) Proyectos Productivos y Acciones de Fomento	0	0	0	0	0	0
G. Inversiones Financieras y Otras Provisiones (G=g1+g2+g3+g4+g5+g6+g7)	0	0	0	0	0	0
g1) Inversiones Para el Fomento de Actividades Productivas	0	0	0	0	0	0
g2) Acciones y Participaciones de Capital	0	0	0	0	0	0
g3) Compra de Títulos y Valores	0	0	0	0	0	0
g4) Concesión de Préstamos	0	0	0	0	0	0
g5) Inversiones en Fideicomisos, Mandatos y Otros Análogos	0	0	0	0	0	0
Fideicomiso de Desastres Naturales (Informativo)	0	0	0	0	0	0
g6) Otras Inversiones Financieras	0	0	0	0	0	0
g7) Provisiones para Contingencias y Otras Erogaciones Especiales	0	0	0	0	0	0
Participaciones y Aportaciones (H=h1+h2+h3)	0	0	0	0	0	0
h1) Participaciones	0	0	0	0	0	0
h2) Aportaciones	0	0	0	0	0	0

Concepto (c)	Egresos					Subejercicio (e)
	Aprobado (d)	Ampliaciones/ (Reducciones)	Modificado	Devengado	Pagado	
h3) Convenios						
I. Deuda Pública (I=i1+i2+i3+i4+i5+i6+i7)	0	0	0	0	0	0
i1) Amortización de la Deuda Pública				0		0
i2) Intereses de la Deuda Pública				0		0
i3) Comisiones de la Deuda Pública				0		0
i4) Gastos de la Deuda Pública				0		0
i5) Costo por Coberturas				0		0
i6) Apoyos Financieros				0		0
i7) Adeudos de Ejercicios Fiscales Anteriores (ADEFAS)				0		0
II. Gasto Etiquetado (II=A+B+C+D+E+F+G+H+I)	25,535,145	0	25,535,145	25,535,145	25,535,145	0
A. Servicios Personales (A=a1+a2+a3+a4+a5+a6+a7)	0	0	0	0	0	0
a1) Remuneraciones al Personal de Carácter Permanente				0		0
a2) Remuneraciones al Personal de Carácter Transitorio				0		0
a3) Remuneraciones Adicionales y Especiales				0		0
a4) Seguridad Social				0		0
a5) Otras Prestaciones Sociales y Económicas				0		0
a6) Previsiones				0		0
a7) Pago de Estímulos a Servidores Públicos				0		0
B. Materiales y Suministros (B=b1+b2+b3+b4+b5+b6+b7+b8+b9)	0	0	0	0	0	0
b1) Materiales de Administración, Emisión de Documentos y Artículos Oficiales						
b2) Alimentos y Utensilios						
b3) Materias Primas y Materiales de Producción y Comercialización						
b4) Materiales y Artículos de Construcción y de Reparación						
b5) Productos Químicos, Farmacéuticos y de Laboratorio						
b6) Combustibles, Lubricantes y Aditivos						
b7) Vestuario, Blancos, Prendas de Protección y Artículos Deportivos						
b8) Materiales y Suministros Para Seguridad						
b9) Herramientas, Refacciones y Accesorios Menores						
C. Servicios Generales (C=c1+c2+c3+c4+c5+c6+c7+c8+c9)	0	0	0	0	0	0
c1) Servicios Básicos						
c2) Servicios de Arrendamiento						
c3) Servicios Profesionales, Científicos, Técnicos y Otros Servicios						
c4) Servicios Financieros, Bancarios y Comerciales						
c5) Servicios de Instalación, Reparación, Mantenimiento y Conservación						
c6) Servicios de Comunicación Social y Publicidad						
c7) Servicios de Traslado y Viáticos						
c8) Servicios Oficiales						
c9) Otros Servicios Generales						
D. Transferencias, Asignaciones, Subsidios y Otras Ayudas	0	0	0	0	0	0
d1) Transferencias Internas y Asignaciones al Sector Público						
d2) Transferencias al Resto del Sector Público						
d3) Subsidios y Subvenciones						
d4) Ayudas Sociales						
d5) Pensiones y Jubilaciones						
d6) Transferencias a Fideicomisos, Mandatos y Otros Análogos						
d7) Transferencias a la Seguridad Social						
d8) Donativos						
d9) Transferencias al Exterior						
E. Bienes Muebles, Inmuebles e Intangibles (E=e1+e2+e3+e4+e5+e6+e7+e8+e9)	0	0	0	0	0	0
e1) Mobiliario y Equipo de Administración						
e2) Mobiliario y Equipo Educativo y Recreativo						
e3) Equipo e Instrumental Médico y de Laboratorio						
e4) Vehículos y Equipo de Transporte						
e5) Equipo de Defensa y Seguridad						
e6) Maquinaria, Otros Equipos y Herramientas						
e7) Activos Biológicos						
e8) Bienes Inmuebles						
e9) Activos Intangibles						
F. Inversión Pública (F=f1+f2+f3)	25,535,145	0	25,535,145	25,535,145	25,535,145	0
f1) Obra Pública en Bienes de Dominio Público	25,535,145		25,535,145	25,535,145	25,535,145	0
f2) Obra Pública en Bienes Propios			0			0
f3) Proyectos Productivos y Acciones de Fomento			0			0
G. Inversiones Financieras y Otras Provisiones (G=g1+g2+g3+g4+g5+g6+g7)	0	0	0	0	0	0
g1) Inversiones Para el Fomento de Actividades Productivas			0			0

Concepto (c)	Egresos					Subejercicio (e)
	Aprobado (d)	Ampliaciones/ (Reducciones)	Modificado	Devengado	Pagado	
g2) Acciones y Participaciones de Capital				0		0
g3) Compra de Títulos y Valores				0		0
g4) Concesión de Préstamos				0		0
g5) Inversiones en Fideicomisos, Mandatos y Otros Análogos				0		0
Fideicomiso de Desastres Naturales (Informativo)				0		0
g6) Otras Inversiones Financieras				0		0
g7) Provisiones para Contingencias y Otras Erogaciones Especiales				0		0
H. Participaciones y Aportaciones (H=h1+h2+h3)	0		0	0	0	0
h1) Participaciones				0		0
h2) Aportaciones						
h3) Convenios						
I. Deuda Pública (I=i1+i2+i3+i4+i5+i6+i7)	0		0	0	0	0
i1) Amortización de la Deuda Pública						
i2) Intereses de la Deuda Pública						
i3) Comisiones de la Deuda Pública						
i4) Gastos de la Deuda Pública						
i5) Costo por Coberturas						
i6) Apoyos Financieros						
i7) Adeudos de Ejercicios Fiscales Anteriores (ADEFAS)						
III. Total de Egresos (III = I + II)	93,083,640	200,000	93,283,640	81,146,892	81,146,892	12,136,748


PRESIDENTE MUNICIPAL
LIC. JUAN JOSÉ CONTRERAS CASTILLO


TESORERO MUNICIPAL
C. ISRAEL GEOS URBINA


SINDICO MUNICIPAL
C. MA. DEL ROSARIO PINEDO GARCÍA


CONTRADOR MUNICIPAL
C. HUGO ALFREDO LEAL RENDÓN

Concepto (c)	Egresos					Subejercicio (e)
	Aprobado (d)	Ampliaciones/ (Reducciones)	Modificado	Devengado	Pagado	
I. Gasto No Etiquetado (I=A+B+C+D+E+F)	22,460,000.00	- 325,000.00	22,135,000.00	20,304,370.60	20,304,370.60	1,830,629.40
A. Personal Administrativo y de Servicio Público	22,460,000.00	- 325,000.00	22,135,000.00	20,304,370.60	20,304,370.60	1,830,629.40
B. Magisterio	-	-	-	-	-	-
C. Servicios de Salud (C=c1+c2)	-	-	-	-	-	-
c1) Personal Administrativo	-	-	-	-	-	-
c2) Personal Médico, Paramédico y afin	-	-	-	-	-	-
D. Seguridad Pública	-	-	-	-	-	-
E. Gastos asociados a la implementación de nuevas leyes federales o reformas a las mismas (E = e1 + e2)	-	-	-	-	-	-
e1) Nombre del Programa o Ley 1	-	-	-	-	-	-
e2) Nombre del Programa o Ley 2	-	-	-	-	-	-
F. Sentencias laborales definitivas	-	-	-	-	-	-
II. Gasto Etiquetado (II=A+B+C+D+E+F)	-	-	-	-	-	-
A. Personal Administrativo y de Servicio Público	-	-	-	-	-	-
B. Magisterio	-	-	-	-	-	-
C. Servicios de Salud (C=c1+c2)	-	-	-	-	-	-
c1) Personal Administrativo	-	-	-	-	-	-
c2) Personal Médico, Paramédico y afin	-	-	-	-	-	-
D. Seguridad Pública	-	-	-	-	-	-
E. Gastos asociados a la implementación de nuevas leyes federales o reformas a las mismas (E = e1 + e2)	-	-	-	-	-	-
e1) Nombre del Programa o Ley 1	-	-	-	-	-	-
e2) Nombre del Programa o Ley 2	-	-	-	-	-	-
F. Sentencias laborales definitivas	-	-	-	-	-	-
III. Total del Gasto en Servicios Personales (III = I + II)	22,460,000.00	- 325,000.00	22,135,000.00	20,304,370.60	20,304,370.60	1,830,629.40

PRESIDENTE MUNICIPAL

LIC. JUAN JOSE CONTRERAS CASTILLO

TESORERO MUNICIPAL

C. ISRAEL LEOS URBINA

SINDICO MUNICIPAL

C. MA. DEL ROSARIO PACHECO GARCIA

CONTRALOR MUNICIPAL

C. HUGO ALFREDO LEAL RENDON

Concepto (c)	Egresos					Subejercicio (e)
	Aprobado (d)	Ampliaciones/ (Reducciones)	Modificado	Devengado	Pagado	
I. Gasto No Etiquetado (I=A+B+C+D+E+F+G+H)	55,555,654	200,000	55,755,654	43,618,906	43,618,906	12,136,748
A. Dependencia o Unidad Administrativa 1	55,555,654	200,000	55,755,654	43,618,906	43,618,906	12,136,748
B. Dependencia o Unidad Administrativa 2						-
C. Dependencia o Unidad Administrativa 3						-
D. Dependencia o Unidad Administrativa 4						-
E. Dependencia o Unidad Administrativa 5						-
F. Dependencia o Unidad Administrativa 6						-
G. Dependencia o Unidad Administrativa 7						-
H. Dependencia o Unidad Administrativa xx						-
II. Gasto Etiquetado (II=A+B+C+D+E+F+G+H)	37,527,986	-	37,527,986	37,527,986	37,527,986	-
GASTO CORRIENTE	0	0	0	0	0	0
FORTALECIMIENTO MUNICIPAL	11,992,118	0	11,992,118	11,992,118	11,992,118	0
INFRAESTRUCTURA SOCIAL MUNICIPAL	25,535,868	0	25,535,868	25,535,868	25,535,868	0
III. Total de Egresos (III = I + II)	93,083,640	200,000	93,283,640	81,146,892	81,146,892	12,136,748

PRESIDENTE MUNICIPAL
 TESORERO MUNICIPAL
 SINDICO MUNICIPAL
 CONTRALOR MUNICIPAL

LIC. JUAN JOSE CONTRERAS CASTILLO
 C. ISRAEL LEOS URBINA
 G. MA. DEL ROSARIO PACHECO GARCIA
 HUGO ALFREDO LEAL RENDON

7A

PROYECCIONES DE INGRESOS

Concepto (b)	Año en Cuestión (de Iniciativa de Ley) © 2021	Año 1 (d) 2022	Año 2 (d)	Año 3 (d)	Año 4 (d)	Año 5 (d)
1. Ingresos de Libre Disposición (1=A+B+C+D+E+F+G+H+I+J+K+L)	50,583,000	51,951,500	-	-	-	-
A. Impuestos	2,490,000	2,505,000	-	-	-	-
B. Cuotas y Aportaciones de Seguridad Social						
C. Contribuciones de Mejoras						
D. Derechos	129,000	157,500				
E. Productos	24,000	30,000				
F. Aprovechamientos	10,000	9,000				
G. Ingresos por Ventas de Bienes y Servicios						
H. Participaciones	47,930,000	49,250,000				
I. Incentivos Derivados de la Colaboración Fiscal						
J. Transferencias						
K. Convenios						
L. Otros Ingresos de Libre Disposición						
2. Transferencias Federales Etiquetadas (2=A+B+C+D+E)	42,500,640	39,475,716	-	-	-	-
A. Aportaciones	42,500,640	39,475,716				
B. Convenios						
C. Fondos Distintos de Aportaciones						
D. Transferencias, Subsidios y Subvenciones, y Pensiones y Jubilaciones						
E. Otras Transferencias Federales Etiquetadas						
3. Ingresos Derivados de Financiamientos (3=A)	-	-	-	-	-	-
A. Ingresos Derivados de Financiamientos						
4. Total de Ingresos Proyectados (4=1+2+3)	93,083,640	91,427,216				
Datos Informativos						
1. Ingresos Derivados de Financiamientos con Fuente de Pago de Recursos de Libre Disposición						
2. Ingresos derivados de Financiamientos con Fuente de Pago de Transferencias Federales Etiquetadas						
3. Ingresos Derivados de Financiamiento (3=1+2)						

PRESIDENTE MUNICIPAL

LIC. JUAN JOSE CONTRERAS CASTILLO

TESORERO MUNICIPAL

C. ISRAEL LEOS URBINA

SINDICO MUNICIPAL

C. MA. DEL ROSARIO PACHECO GARCIA

CONTRALOR MUNICIPAL

C. HUGO ALFREDO LEAL RENDON

7B

PROYECCIONES DE EGRESOS

Proyecciones de Egresos - LDF

(PESOS)

(CIFRAS NOMINALES)

Concepto (b)	Año en Cuestión (de proyecto de presupuesto) (c) 2021	Año 1 (d) 2022	Año 2 (d)	Año 3 (d)	Año 4 (d)	Año 5 (d)
1. Gasto No Etiquetado (1=A+B+C+D+E+F+G+H+I)	50,643,000	51,961,500	-	-	-	-
A. Servicios Personales	22,210,000.00	23,280,000.00				
B. Materiales y Suministros	7,273,000.00	7,450,000.00				
C. Servicios Generales	8,097,254.60	7,235,036.00				
D. Transferencias, Asignaciones, Subsidios y Otras Ayudas	8,780,000.00	9,200,000.00				
E. Bienes Muebles, Inmuebles e Intangibles	405,000.00	580,000.00				
F. Inversión Pública	3,877,745.40	3,877,745.00				
G. Inversiones Financieras y Otras Provisiones						
H. Participaciones y Aportaciones	0.00	0.00				
I. Deuda Pública	0.00	338,719.00				
2. Gasto Etiquetado (2=A+B+C+D+E+F+G+H+I)	42,440,640	39,465,716	-	-	-	-
A. Servicios Personales	250000	60000				
B. Materiales y Suministros	5,830,000.00	4,926,471.00				
C. Servicios Generales	9,513,105.77	7,698,000.00				
D. Transferencias, Asignaciones, Subsidios y Otras Ayudas	650000	200,000.00				
E. Bienes Muebles, Inmuebles e Intangibles	345000	300,000.00				
F. Inversión Pública	25,852,534.23	26,281,245.00				
G. Inversiones Financieras y Otras Provisiones						
H. Participaciones y Aportaciones						
I. Deuda Pública	0.00	0.00				
3. Total de Egresos Proyectados (3 = 1 + 2)	93,083,640	91,427,216	-	-	-	-

PRESIDENTE MUNICIPAL

TESORERO MUNICIPAL

SINDICO MUNICIPAL

CONTRADOR MUNICIPAL

LIC. JUAN JOSE CONTRERAS CASTILLO

C. ISRAEL LEOS URBINA

C. MA. DEL ROSARIO PACHECO GARCIA

C. HUGO ALFREDO LEAL BENDON

7C

RESULTADO DE INGRESOS

Concepto (b)	Año 5 ¹ (c)	Año 4 ¹ (c)	Año 3 ¹ (c)	Año 2 ¹ (c)	Año 1 ¹ 2020	Año de Ejercicio Vigente ² (d) 2021
1. Ingresos de Libre Disposición (1=A+B+C+D+E+F+G+H+I+J+K+L)	-	-	-	-	49,168,266	43,243,107
A. Impuestos	-	-	-	-	2,499,415	2,382,185
B. Cuotas y Aportaciones de Seguridad Social	-	-	-	-	-	-
C. Contribuciones de Mejoras	-	-	-	-	-	-
D. Derechos	-	-	-	-	93,482	331,621
E. Productos	-	-	-	-	20,265	12,464
F. Aprovechamientos	-	-	-	-	150,094	228,030
G. Ingresos por Ventas de Bienes y Servicios	-	-	-	-	-	-
H. Participaciones	-	-	-	-	-	-
I. Incentivos Derivados de la Colaboración Fiscal	-	-	-	-	46,405,010	40,288,807
J. Transferencias	-	-	-	-	-	-
K. Convenios	-	-	-	-	-	-
L. Otros Ingresos de Libre Disposición	-	-	-	-	-	-
2. Transferencias Federales Etiquetadas (2=A+B+C+D+E)	-	-	-	-	42,500,640	37,511,985
A. Aportaciones	-	-	-	-	42,500,640	37,511,985
B. Convenios	-	-	-	-	-	-
C. Fondos Distintos de Aportaciones	-	-	-	-	-	-
D. Transferencias, Subsidios y Subvenciones, y Pensiones y Jubilaciones	-	-	-	-	-	-
E. Otras Transferencias Federales Etiquetadas	-	-	-	-	-	-
3. Ingresos Derivados de Financiamientos (3=A)	-	-	-	-	-	-
A. Ingresos Derivados de Financiamientos	-	-	-	-	-	-
4. Total de Resultados de ingresos (4=1+2+3)	-	-	-	-	91,668,906	80,755,092
Datos Informativos						
1. Ingresos Derivados de Financiamientos con Fuente de Pago de Recursos de Libre Disposición	-	-	-	-	-	-
2. Ingresos derivados de Financiamientos con Fuente de Pago de Transferencias Federales Etiquetadas	-	-	-	-	-	-
3. Ingresos Derivados de Financiamiento (3 = 1 + 2)	-	-	-	-	-	-

PRESIDENTE MUNICIPAL

TESORERO MUNICIPAL

SINDICO MUNICIPAL

CONTRALOR MUNICIPAL

LIC. JUAN JOSE CONTRERAS CASTILLO

C. ISRAEL LEOS URBINA

C. MA. DEL ROSARIO PACHECO GARCIA

C. HUGO ALFREDO LEAL BENDON



MUNICIPIO DE HIDALGO, TAMAULIPAS.
Resultados de Ingresos - LDF
DEL 01 DE ENERO AL 31 DE DICIEMBRE 2021
(PESOS)



Concepto (b)	Año 5 ¹ (c)	Año 4 ¹ (c)	Año 3 ¹ (c)	Año 2 ¹ (c)	Año 1 ¹ © 2020	Año del Ejercicio Vigente ² (d) 2021
--------------	------------------------	------------------------	------------------------	------------------------	---------------------------	--

1. Los importes corresponden al momento contable de los ingresos devengados.
2. Los importes corresponden a los ingresos devengados al cierre trimestral más reciente disponible y estimados para el resto del ejercicio.

7C

RESULTADO DE INGRESOS

Concepto (b)	Año 5 ¹ (c)	Año 4 ¹ (c)	Año 3 ¹ (c)	Año 2 ¹ (c)	2020 ¹ (c)	Año del Ejercicio Vigente ² (d) 2021
1. Gasto No Etiquetado (1=A+B+C+D+E+F+G+H+I)	-	-	-	-	50,795,229	18,083,760
A. Servicios Personales					21,339,743	19,933,907.60
B. Materiales y Suministros					6,485,054	6,792,684.05
C. Servicios Generales					5,636,381	6,612,716.42
D. Transferencias, Asignaciones, Subsidios y Otras Ayudas					7,550,117	7,984,096.20
E. Bienes Muebles, Inmuebles e Intangibles					146,485	46,839
F. Inversión Pública					9,637,449	23,286,482.90
G. Inversiones Financieras y Otras Provisiones					-	-
H. Participaciones y Aportaciones					-	-
I. Deuda Pública					-	-
2. Gasto Etiquetado (2=A+B+C+D+E+F+G+H+I)	-	-	-	-	42,505,730	37,527,986
A. Servicios Personales						370,463
B. Materiales y Suministros					6,593,108	4,246,262
C. Servicios Generales					8,701,124	7,054,906
D. Transferencias, Asignaciones, Subsidios y Otras Ayudas					713,853	321,210
E. Bienes Muebles, Inmuebles e Intangibles					-	-
F. Inversión Pública					26,497,644	25,535,145
G. Inversiones Financieras y Otras Provisiones					-	-
H. Participaciones y Aportaciones					-	-
I. Deuda Pública					-	-
3. Total del Resultado de Egresos (3=1+2)	-	-	-	-	93,300,959	55,611,747

PRESIDENTE MUNICIPAL



LIC. JUAN JOSE CONTRERAS CASTILLO

TESORERO MUNICIPAL



C. ISRAEL LEOS URBINA

SINDICO MUNICIPAL



C. MA. DEL ROSARIO PACHECO GARCIA

CONTRALOR MUNICIPAL



C. HUGO ALFREDO LEAL RENDON